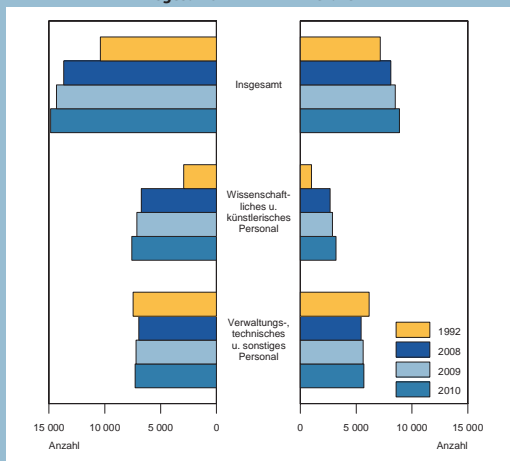


## Personal an Hochschulen

Merkmal	1992	2009	2010	
	insgesamt		weiblich	
<b>Personal insgesamt</b>	<b>10 388</b>	<b>14 334</b>	<b>14 866</b>	<b>8 871</b>
davon				
wissenschaftliches und künstlerisches Personal	2 923	7 128	7 579	3 187
Verwaltungs-, technisches und sonstiges Personal	7 465	7 206	7 287	5 684
<b>Wissenschaftliches und künstlerisches Personal nach dem Beschäftigungsverhältnis</b>				
Haupt- u. nebenberufliches Personal insgesamt	2 923	7 128	7 579	3 187
davon				
Professoren	475	816	823	128
Dozenten und Assistenten	1 171	171	177	96
wissenschaftl. u. künstler. Mitarbeiter	996	3 090	3 206	1 341
Lehrkräfte für besondere Aufgaben	116	210	222	120
Lehrbeauftragte	68	772	858	321
wissenschaftliche Hilfskräfte	97	2 069	2 293	1 181
<b>Wissenschaftliches und künstlerisches Personal nach fachlicher Zugehörigkeit</b>				
Sprach- u. Kulturwissenschaften	406	916	989	507
Sport	42	30	27	8
Rechts-, Wirtschafts- u. Sozialwissenschaften	233	903	881	377
Mathematik, Naturwissenschaften	591	1 302	1 395	471
Humanmedizin/Gesundheitswissenschaften	1 122	2 004	2 084	1 024
Agrar-, Forst- u. Ernährungswissenschaften	64	275	325	121
Ingenieurwissenschaften	303	762	819	139
Kunst, Kunstwissenschaft	83	345	385	154
Zentrale Einrichtungen (ohne klinikspezifische Einrichtungen)	38	534	628	360
Zentrale Einrichtungen der Hochschulkliniken	41	57	46	26
<b>Nichtwissenschaftliches Personal nach dem Beschäftigungsverhältnis (Verwaltungs-, technisches und sonstiges Hochschulpersonal)</b>				
Personal insgesamt	7 465	7 206	7 287	5 684
davon				
Verwaltung	1 814	1 326	1 355	1 131
Bibliothek	285	242	229	207
technischer Dienst	267	1 070	1 062	423
sonstige Bereiche	5 099	4 568	4 641	3 923

Personal an Hochschulen  
insgesamt weiblich



## Allgemeines

In diesem Faltblatt werden die Entwicklung der Anzahl der Studierenden, der bestandenen Prüfungen sowie des Personals an den Hochschulen insgesamt in Mecklenburg-Vorpommern dargestellt. Als Basis für die Studierenden wird das Wintersemester 1992/93, für die Abschlussprüfungen das Jahr 1993 und für das Personal das Jahr 1992 aufgeführt.

Rechtsgrundlage ist das Gesetz über die Statistik für das Hochschulwesen (Hochschulstatistikgesetz - HStatG) vom 2. November 1990 (BGBl. I S. 2414), zuletzt geändert durch Artikel 2 des Gesetzes vom 25. Juni 2005 (BGBl. I S. 1860), i. V. m. dem Gesetz über die Statistik für Bundeszwecke (Bundesstatistikgesetz - BStatG) vom 22. Januar 1987 (BGBl. I S. 462, 565), zuletzt geändert durch Artikel 3 des Gesetzes vom 7. September 2007 (BGBl. I S. 2246).

**Hochschulen:** Ausbildungsstätten, die der Pflege und der Entwicklung der Wissenschaften und der Künste durch Forschung, Lehre und Studium dienen und auf berufliche Tätigkeiten vorbereiten, welche die Auswertung wissenschaftlicher Erkenntnisse und Methoden oder die Fähigkeit zu künstlerischer Gestaltung erfordern. Zugangsvoraussetzung für Hochschulen ist die allgemeine Hochschulreife (einschließlich der fachgebundenen Hochschulreife) bzw. die Fachhochschulreife.

**Studierende:** Personen, die an Universitäten, Hochschulen und Fachhochschulen in einem Fachstudium immatrikuliert/eingeschrieben sind (ohne Beurlaubte, Gasthörer und Studienkollegiate).

**Studienanfänger:** Studierende, die sich erstmals an einer Hochschule im Bundesgebiet eingeschrieben haben und ihr Studium im ersten Hochschulsemester beginnen.

**Fächergruppen:** Zusammenfassung benachbarter Studienbereiche zur höchsten Aggregationsstufe.

**Studienfach:** Studienfach ist die in Prüfungsordnungen festgelegte Bezeichnung für eine wissenschaftliche oder künstlerische Disziplin, in der ein Studienabschluss möglich ist.

**Abschlussprüfungen:** Die Hochschulausbildung wird in der Regel durch eine Abschlussprüfung beendet. Je nach Art des Studienganges führt das Studium zu einer Hochschulprüfung, Staatsprüfung oder kirchlichen Prüfung.

**Personal:** Die Erhebung umfasst das gesamte an Hochschulen haupt- und nebenberuflich tätige Personal.

Zeichenerklärung: - nichts vorhanden  
x Aussage nicht sinnvoll oder Fragestellung nicht zutreffend  
· Zahlenwert unbekannt oder geheim zu halten

Wir danken dem „Landesmarketing Mecklenburg-Vorpommern“ für die Bereitstellung des Titelfotos.

Fotograf: Landesmarketing Mecklenburg-Vorpommern

Falls Sie Fragen haben oder weitere Informationen wünschen, richten Sie Ihre Anfragen - schriftlich oder telefonisch - an:

Statistisches Amt  
Mecklenburg-Vorpommern  
Postfach 12 01 35  
19018 Schwerin  
Telefon: 0385 588-56422  
Telefax: 0385 588-56909  
Internet: <http://www.statistik-mv.de>  
E-Mail: [dezernat42@statistik-mv.de](mailto:dezernat42@statistik-mv.de)



## Hochschulen - Landesergebnisse -

### Studierende Abschlussprüfungen Personal

## Studierende an Hochschulen

Merkmal	1992	2009	2010	
	insgesamt		weiblich	
<b>Hochschulen in Mecklenburg-Vorpommern</b>				
Hochschulen	7	8	8	x
<b>Studierende im Wintersemester insgesamt <sup>1)</sup></b>				
Studierende insgesamt	13 414	38 907	39 562	19 985
Studienanfänger	2 660	7 248	6 512	3 222
deutsche Studierende insgesamt	12 951	36 701	37 304	18 907
Studienanfänger	2 517	6 580	5 849	2 868
ausländische Studierende insgesamt	463	2 206	2 258	1 078
Studienanfänger	143	668	663	354
<b>Studierende nach Fächergruppen im Wintersemester <sup>1)</sup></b>				
Sprach- u. Kulturwissenschaften	1 851	7 686	7 794	5 259
Sport	285	311	310	104
Rechts-, Wirtschafts- u. Sozialwissenschaften	2 609	11 744	12 332	6 585
Mathematik, Naturwissenschaften	2 259	7 142	7 023	3 026
Humanmedizin/Gesundheitswissenschaften	2 341	3 876	4 042	2 525
Agrar-, Forst- u. Ernährungswissenschaften	307	1 190	1 264	619
Ingenieurwissenschaften	3 357	5 757	5 661	1 129
Kunst, Kunstwissenschaft	405	1 178	1 117	725
Außerhalb der Studienbereichsgliederung	-	23	19	13
<b>Studierende nach Altersgruppen im Wintersemester <sup>1)</sup></b>				
Alter von ... bis unter ... Jahren				
15 - 18	2	6	5	2
18 - 20	1 367	2 174	1 634	1 076
20 - 25	9 189	18 534	19 315	10 364
25 - 30	2 642	12 638	12 744	6 104
30 - 35	142	3 442	3 683	1 533
35 - 39	35	879	883	361
39 und mehr	37	1 234	1 298	545
<b>Studierende in ausgewählten Studienfächern im Wintersemester <sup>1)</sup></b>				
Medizin (Allgemein-Medizin)	1 965	3 034	3 124	1 923
Betriebswirtschaftslehre	1 084	4 028	4 245	2 062
Rechtswissenschaft	1 017	2 045	1 918	1 103
Bauingenieurwesen/Ingenieurbau	565	425	422	102
Maschinenbau/-wesen	1 195	1 959	1 851	137
Informatik <sup>2)</sup>	322	1 765	1 696	271
Elektrotechnik/Elektronik	884	671	671	48
Multimedia-technik	-	195	166	17

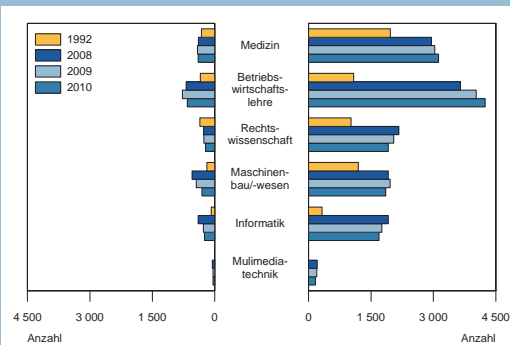
1) 1992: ohne Verwaltungsfachhochschule Güstrow

2) einschließlich Ingenieur-, Wirtschafts- u. Medizinischer Informatik

### Studierende und Studienanfänger im Wintersemester nach ausgewählten Studienfächern

Studienanfänger

Studierende



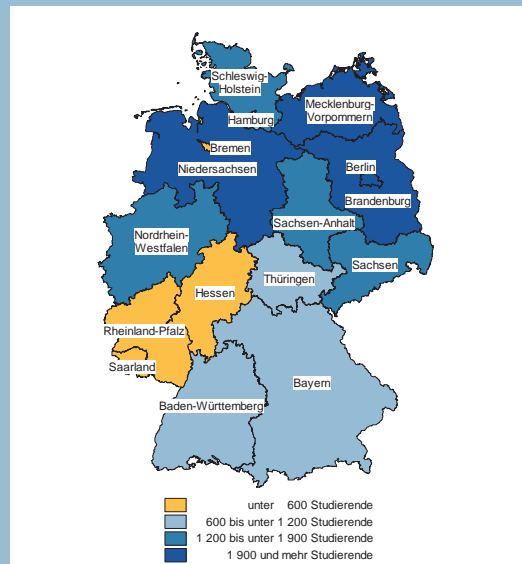
## Studierende an Hochschulen

Merkmal	1992	2009	2010	
	insgesamt		weiblich	
<b>Studienanfänger im Wintersemester in ausgewählten Studienfächern <sup>1)</sup></b>				
Medizin (Allgemein-Medizin)	316	414	395	231
Betriebswirtschaftslehre	347	778	657	323
Rechtswissenschaft	358	261	224	135
Bauingenieurwesen/Ingenieurbau	121	91	75	13
Maschinenbau/-wesen	187	442	306	23
Informatik <sup>2)</sup>	88	274	246	36
Elektrotechnik/Elektronik	143	193	139	7
Multimedia-technik	-	43	38	5
<b>Studierende nach dem Land des Erwerbs der Hochschulzugangsberechtigung im Wintersemester <sup>1)</sup></b>				
Baden-Württemberg	.	1 052	1 150	583
Bayern	.	844	889	417
Berlin	.	2 353	2 422	1 336
Brandenburg	.	3 659	3 817	2 158
Bremen	.	141	148	59
Hamburg	.	679	859	429
Hessen	.	504	574	259
Mecklenburg-Vorpommern	.	19 476	18 816	8 975
Niedersachsen	.	1 811	2 090	1 038
Nordrhein-Westfalen	.	1 599	1 751	855
Rheinland-Pfalz	.	269	292	127
Saarland	.	40	43	20
Sachsen	.	1 292	1 319	825
Sachsen-Anhalt	.	1 223	1 234	757
Schleswig-Holstein	.	1 352	1 586	825
Thüringen	.	620	615	370
Ausland	.	1 988	1 949	949
Ohne Angabe	.	5	8	3

1) 1992: ohne Verwaltungsfachhochschule Güstrow

2) einschließlich Ingenieur-, Wirtschafts- u. Medizinischer Informatik

### Studierende nach dem Land des Erwerbs der Hochschulzugangsberechtigung



## Akademische, staatliche und kirchliche Abschlussprüfungen

Merkmal	1993	2009	2010	
	insgesamt		weiblich	
<b>Prüfungen insgesamt</b>				
Abgelegte Prüfungen	1 787	5 405	6 022	3 147
Bestandene Prüfungen	1 781	5 171	5 736	3 064
<b>Bestandene Prüfungen nach Prüfungsgruppen</b>				
Diplom (U) u. entsprechende Abschlussprüfungen	1 065	1 531	1 615	927
Bachelorabschluss (U)	-	500	802	443
Masterabschluss (U)	-	244	297	160
Promotionen	252	469	450	208
Lehrantsprüfungen	406	412	450	335
Diplom (FH)	58	990	831	389
Bachelorabschluss (FH)	-	746	912	474
Masterabschluss (FH)	-	279	379	128
<b>Bestandene Prüfungen nach Fächergruppen</b>				
Sprach- u. Kulturwissenschaften	230	722	817	599
Sport	84	16	5	1
Rechts-, Wirtschafts- u. Sozialwissenschaften	39	1 614	1 855	1 071
Mathematik, Naturwissenschaften	313	1 078	1 095	536
Humanmedizin/Gesundheitswissenschaften	458	619	657	431
Agrar-, Forst- u. Ernährungswissenschaften	102	241	251	104
Ingenieurwissenschaften	525	739	937	235
Kunst, Kunstwissenschaft	30	142	119	87
<b>Bestandene Prüfungen in ausgewählten Studienfächern</b>				
Medizin (Allgemein-Medizin)	381	470	506	318
Betriebswirtschaftslehre	38	532	541	264
Rechtswissenschaft	-	54	188	105
Bauingenieurwesen/Ingenieurbau	74	93	83	22
Maschinenbau/-wesen	196	170	255	19
Informatik <sup>1)</sup>	13	284	250	44
<b>Bestandene Lehramtsprüfungen nach Fächergruppen</b>				
Sprach- u. Kulturwissenschaften	205	251	307	231
Sport	80	5	1	1
Rechts-, Wirtschafts- u. Sozialwissenschaften	-	10	2	1
Mathematik, Naturwissenschaften	114	121	112	84
Ingenieurwissenschaften	2	13	17	7
Kunst, Kunstwissenschaft	4	12	11	11

1) einschließlich Ingenieur-, Wirtschafts- u. Medizinischer Informatik

### Bestandene Prüfungen nach Jahren

