

Öffentliche Finanzen und öffentlicher Dienst

Kommunal финанzen

Die kassenmäßigen **Gesamtausgaben** der Gemeinden und Gemeindeverbände Mecklenburg-Vorpommerns betrugen im Jahr 2010 3 883,1 Millionen EUR. Das waren 59,7 Millionen EUR mehr als 2009. Sowohl die Ausgaben der laufenden Rechnung (+ 1,2 Prozent), als auch die Ausgaben der Kapitalrechnung (+ 3,8 Prozent) sind gestiegen. Gleichzeitig verzeichneten die Kommunen **Gesamteinnahmen** in Höhe von 3 911,2 Millionen EUR, 2,1 Millionen EUR mehr als 2009. Dabei gingen die Einnahmen der laufenden Rechnung um 2,7 Prozent zurück. Die Einnahmen der Kapitalrechnung stiegen hingegen um 21,1 Prozent.

2009 standen den gestiegenen Ausgaben gesunkene Einnahmen gegenüber. Trotzdem war noch ein positiver **Finanzierungssaldo** von 85,7 Millionen EUR zu verzeichnen. Dieser verringerte sich jedoch 2010 erneut. Der Rückgang des Saldos betrug 57,6 Millionen EUR, wobei die Einnahmen immer noch 28,2 Millionen EUR höher waren als die Ausgaben. Die Erhöhung der bereinigten Ausgaben betrug 1,6 Prozent zum Vorjahr bei einer minimalen Steigerung der bereinigten Einnahmen um 0,1 Prozent.

Während die **Steuereinnahmen** im Vorjahr um 2,8 Prozent sanken, stiegen sie 2010 um 5,8 Prozent auf 757,4 Millionen EUR und erreichten damit einen Höchststand. Aber auch eine zudem deutliche Zunahme der sonstigen Einnahmen der laufenden Rechnung um 3,3 Prozent konnte die Verminderung der Schlüsselzuweisungen und Erstattungen vom Land nicht kompensieren.

Auf der Ausgabenseite schlugen die Senkung der **Personalkosten** um 1,5 Prozent und die Erhöhung des laufenden Sachaufwandes um 3,2 Prozent sowie der sozialen Leistungen um 1,4 Prozent besonders zu Buche.

Die Mehreinnahmen des Verwaltungshaushaltes sanken um 68,2 Prozent von 194,6 Millionen EUR auf 62,0 Millionen EUR.

Personal im öffentlichen Dienst

Die Zahl der **Beschäftigten im öffentlichen Dienst** Mecklenburg-Vorpommerns (ohne Bund) belief sich am 30.6.2009 auf 74 464 Personen. Damit wurde die Personalreduzierung der Vorjahre auch 2009 fortgesetzt. Gegenüber 2008 waren 2,5 Prozent weniger Personen beschäftigt. Im Ergebnis der im Jahr 2006 erfolgten strukturellen Veränderungen in den Landesbehörden reduzierte sich der Personalbestand des Landes 2009 gegenüber 2005 um 17,0 Prozent (Gemeinden und Gemeindeverbände: - 12,7 Prozent), im mittelbaren Landesdienst erhöhte sich der Personalbestand im gleichen Zeitraum um 61,2 Prozent durch Neueingliederungen.

Die Anzahl der Beschäftigten sank um 1 917 zum Vorjahr (- 2,5 Prozent). **Vollzeitbeschäftigt** waren 48 394 Personen (65,0 Prozent). Einer **Teilzeitbeschäftigung** gingen 26 070 Personen nach, darunter befanden sich 6 761 Altersteilzeitbeschäftigte. Die Teilzeitquote sank minimal und lag bei 35,0 Prozent (Vorjahr: 35,8 Prozent).

Der Anteil der Arbeitnehmer betrug 77,8 Prozent (57 908 Personen). Verbeamtet bzw. als Richter tätig waren 22,2 Prozent der Beschäftigten (16 556 Personen).

Umsatzsteuer

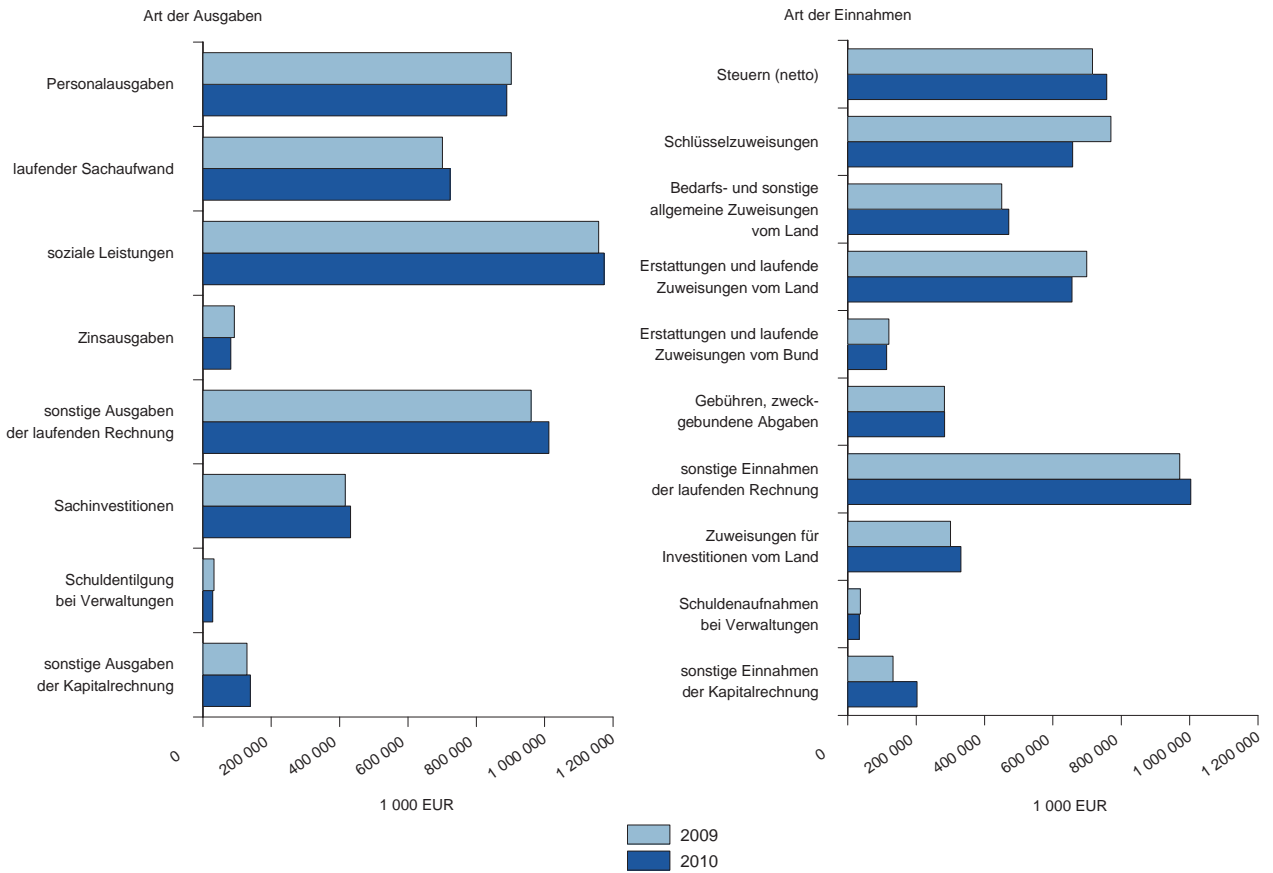
Die Gesamtzahl der **umsatzsteuerpflichtigen Unternehmen** sank 2009 um 695 (- 1,3 Prozent) zum Vorjahr auf 53 874 Unternehmen und erreichte damit das Niveau von 2007. Der **steuerbare Umsatz** betrug 38,9 Milliarden EUR, was einer Senkung um 2,8 Milliarden EUR (- 6,7 Prozent) zu 2008 entsprach. Die **Umsatzsteuervorauszahlungen** stiegen jedoch um 8,6 Prozent auf 835,7 Millionen EUR und erreichen damit den höchsten Wert seit 1999.

Die meisten Steuerpflichtigen (19,6 Prozent) sind im Wirtschaftsbereich Handel; Instandhaltung und Reparatur von Kraftfahrzeugen tätig und erwirtschaften 23,2 Prozent des steuerbaren Umsatzes. Bezogen auf den steuerbaren Umsatz nimmt das Verarbeitende Gewerbe mit 23,7 Prozent den ersten Platz mit einem Anteil von lediglich 5,8 Prozent der Steuerpflichtigen ein.

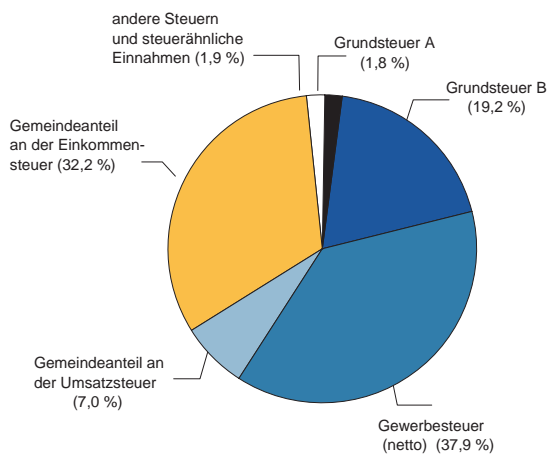
In Mecklenburg-Vorpommern erwirtschaften 1,8 Prozent (961) der Unternehmen mit Lieferungen und Leistungen (als Hauptbestandteil des steuerbaren Umsatzes) von jeweils mehr als 5 Millionen EUR 56,1 Prozent des Gesamtumsatzes (21,9 Milliarden EUR).

Kommunal финанzen

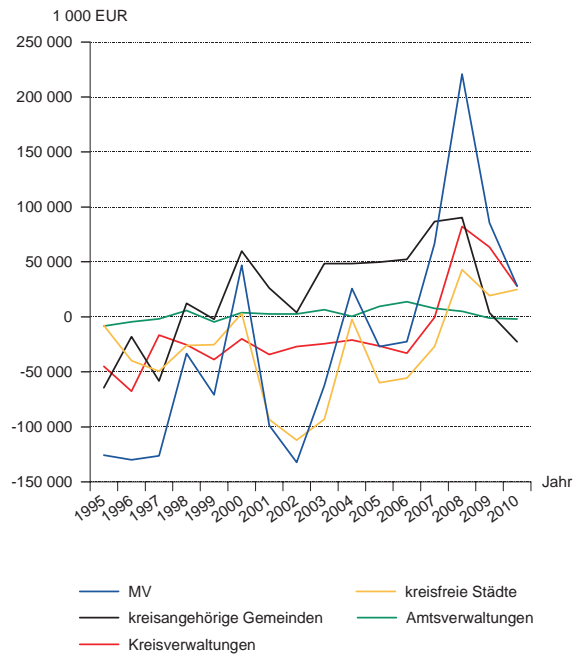
Ausgaben und Einnahmen der Kommunen



Kassenmäßige Steuereinnahmen der Kommunen 2010

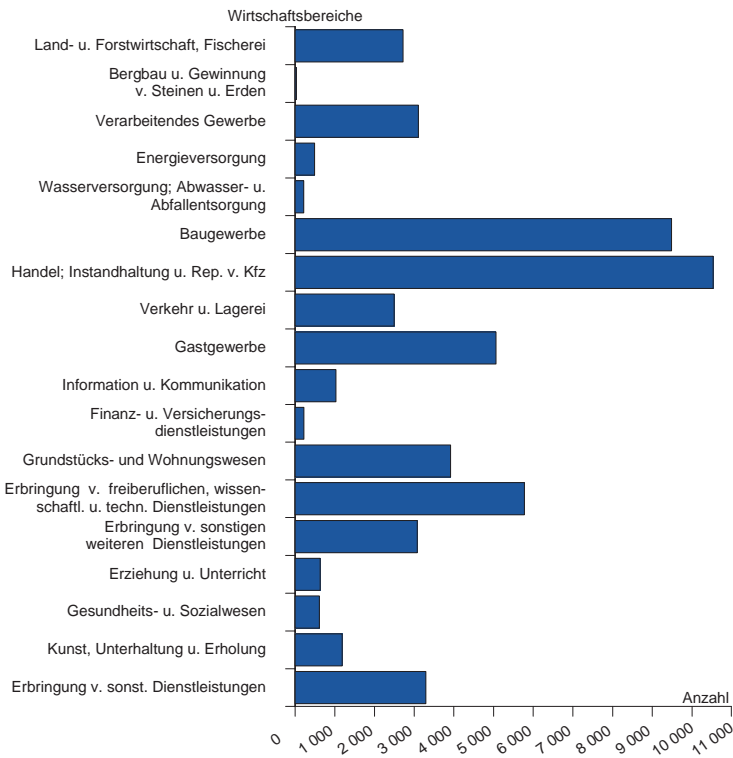


Finanzierungssaldo der Kommunen nach Gebietskörperschaften

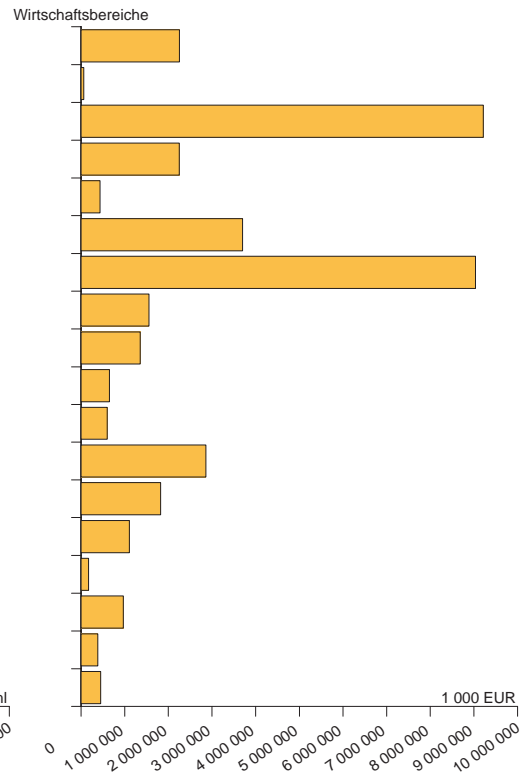


Umsatzsteuer 2009

Umsatzsteuerpflichtige Unternehmen



Steuerbarer Umsatz



© StatA MV