

Verzeichnis der Veröffentlichungen

2012

Bestell-Nr.: V202 2012 00

Herausgabe: 20. Januar 2012

Printausgabe: EUR 0,00

Herausgeber: Statistisches Amt Mecklenburg-Vorpommern, Lübecker Straße 287, 19059 Schwerin,
Telefon: 0385 588-0, Telefax: 0385 588-56909, Internet: <http://www.statistik-mv.de>, E-Mail: statistik.post@statistik-mv.de

Zuständige Dezernentin: Loretta Siegmann, Telefon: 0385 588-56411

© Statistisches Amt Mecklenburg-Vorpommern, Schwerin, 2012
Auszugsweise Vervielfältigung und Verbreitung mit Quellenangabe gestattet.

Zeichenerklärungen und Abkürzungen

Regionale Gliederung

| | |
|---------------|-----------------------|
| aG | ausgewählte Gemeinden |
| G | Gemeinden |
| GTeile | Gemeindeteile |
| H | Häfen |
| HS | Hochschulen |
| K | Kreise |
| L | Land |
| StandO | Standorte |
| WB | Wahlbezirk |
| WK | Wahlkreis |

Periodizität

| | | | |
|---------------|-----------------|----------|---|
| m | monatlich | - | nichts vorhanden |
| vj | vierteljährlich | ... | Angabe lag bei Redaktionsschluss noch nicht vor |
| hj | halbjährlich | | |
| j | jährlich | x | Aussage nicht sinnvoll oder Fragestellung nicht zutreffend |
| xj | alle x Jahre | | |
| einm. | einmalig | | |
| unreg. | unregelmäßig | @ | Download kostenlos |
| lfd. | laufend | | |

Inhaltsverzeichnis

| | Seite |
|--|-------|
| I. Hinweise für Benutzer und Bezugsbedingungen | 3 |
| II. Querschnitts-, Wahl- und Gemeinschaftsveröffentlichungen; Faltblätter | |
| Querschnittsveröffentlichungen | 6 |
| Wahlveröffentlichungen | 6 |
| Gemeinschaftsveröffentlichungen der Statistischen Ämter des Bundes und der Länder | 9 |
| Faltblätter | 10 |
| III. Verzeichnisse | 11 |
| IV. Statistische Berichte | |
| A Bevölkerung, Gesundheitswesen, Gebiet, Erwerbstätigkeit | 12 |
| B Bildung, Kultur, Rechtspflege, Wahlen | 15 |
| C Land- und Forstwirtschaft, Fischerei | 17 |
| D Gewerbeanzeigen, Unternehmen und Arbeitsstätten, Insolvenzen | 19 |
| E Produzierendes Gewerbe, Handwerk | 20 |
| F Wohnungswesen, Bautätigkeit | 22 |
| G Handel, Tourismus, Gastgewerbe | 22 |
| H Verkehr | 23 |
| J Dienstleistungen, Geld und Kredit | 23 |
| K Sozialleistungen | 24 |
| L Öffentliche Finanzen, Personal, Steuern | 25 |
| M Preise und Preisindizes | 25 |
| N Verdienste, Arbeitszeiten und -kosten | 26 |
| O Finanzen und Vermögen privater Haushalte | 26 |
| P Gesamtrechnungen | 27 |
| Q Umwelt | 28 |
| V. Informations- und Serviceleistungen | 29 |
| VI. Anschriften der Statistischen Ämter des Bundes und der Länder | 31 |

I. Hinweise für Benutzer und Bezugsbedingungen

Allgemeines

Mit dem vorliegenden Verzeichnis der Veröffentlichungen des Statistischen Amtes Mecklenburg-Vorpommern (StatA MV) wird eine aktualisierte Übersicht mit Stand 1.1.2012 herausgegeben.

Eine Ausleihe der Veröffentlichungen des StatA MV ist nicht möglich. Die Einsichtnahme kann im StatA MV zu folgenden Zeiten erfolgen:

Montag bis Donnerstag: 9.00 bis 11.30 Uhr und 13.00 bis 15.00 Uhr
Freitag: 9.00 bis 11.30 Uhr

bzw. nach Vereinbarung unter Tel. 0385 588-56710.

Fast alle Veröffentlichungen werden zum kostenlosen Downloaden unter

<http://www.statistik-mv.de>
bzw.
<http://www.wahlen.m-v.de>
angeboten.

Veröffentlichungen als Druckausgabe können darüber hinaus schriftlich beim

Statistisches Amt Mecklenburg-Vorpommern

Postfach 120135, 19018 Schwerin

bzw. per E-Mail unter
bestellt oder direkt beim
bezogen werden.

statistik.vertrieb@statistik-mv.de

**Statistisches Amt Mecklenburg-Vorpommern
Lübecker Straße 287, 19059 Schwerin**

Erläuterungen

Bestell-Nr.:

Um eine eindeutige Zuordnung der Veröffentlichungen zu ermöglichen, erfolgt der Ausweis von Bestellnummern.

Regionale Gliederung

Es ist jeweils die kleinste regionale Gliederung angegeben, für die Ergebnisse ausgewiesen werden. Sie wird auch dann angegeben, wenn nur ein Teil der Veröffentlichung diese Gliederung aufweist. Bei der Angabe von „G“ (Zahlen für Gemeinden) werden in der Regel auch entsprechende Daten für die Kreise und das Land ausgewiesen.

Periodizität

Maßgeblich für die Darstellung der Periodizität ist die Erscheinungsweise der Veröffentlichung, nicht die Periodizität der Statistik selbst.

Voraussichtliche Herausgabe 2012, Ausgabe und Monat

Es wird für alle im Jahr 2012 erscheinenden Veröffentlichungen die Nummer der Ausgabe und der Monat, in dem die Veröffentlichung voraussichtlich vorliegen wird, angegeben. Erfolgt - insbesondere bei mehrjährigen Veröffentlichungen - keine Herausgabe im Jahr 2012, so wird der zuletzt veröffentlichte Berichtszeitraum in Klammern unter der Periodizität aufgeführt. Bei monatlich erscheinenden Veröffentlichungen erfolgt aufgrund der laufenden (lfd.) Herausgabe in der Regel die Angabe „x Monate nach Berichtszeitraum“ (n. BZR).

I. Hinweise für Benutzer und Bezugsbedingungen

Bezugsbedingungen

Von den Bezugsbedingungen des StatA MV abweichende Bedingungen des Bestellers haben keine Gültigkeit.

Preise

Die Veröffentlichungen des StatA MV und die Gemeinschaftsveröffentlichungen der Statistischen Ämter können direkt vor Ort, per E-Mail oder auf dem Postweg zu den in diesem Verzeichnis ausgewiesenen Preisen bezogen werden.

Bearbeitungspauschale

Beim Bezug elektronischer Verzeichnisse wird darüber hinaus eine Bearbeitungspauschale in Höhe von 2,50 EUR erhoben, für Regio-Stat-Tabellen entfällt diese.

Porto

Beim Bezug der Veröffentlichungen auf dem Postweg sind zusätzlich zu den ausgewiesenen Preisen vom Besteller die Portokosten zu tragen. Dieses gilt nicht für elektronische Verzeichnisse.

Rabatt

Wiederverkäufern wird ein Rabatt von 30 Prozent gewährt.

Abonnement

Regelmäßig erscheinende Veröffentlichungen können zum laufenden Bezug bestellt werden; dies bedarf der Schriftform.

Die Kündigung eines Abonnements kann ohne Einhaltung einer Kündigungsfrist erfolgen. Sie bedarf der Schriftform.

Abgabe direkt vor Ort

Die Veröffentlichungen sind im Vertrieb des StatA MV erhältlich.

Montag bis Donnerstag: 9.00 bis 11.30 Uhr und 13.30 bis 15.00 Uhr

Freitag: 9.00 bis 11.30 Uhr

Nach Voranmeldung sind Besuche auch zu anderen Zeiten möglich.

Bitte beachten Sie: Statistische Berichte werden nur auf Anforderung vervielfältigt, daher ist eine sofortige Mitnahme i. d. R. nicht möglich.

Versand auf dem Postweg

Die Lieferung der bestellten Veröffentlichungen erfolgt auf Gefahr des Bestellers. Ordnungsgemäß erfolgte Lieferungen werden nicht umgetauscht oder zurückgenommen. Für verloren gegangene oder beschädigte Sendungen wird kein Ersatz geleistet.

I. Hinweise für Benutzer und Bezugsbedingungen

Widerrufsrecht

Der mit dem StatA MV über den Kauf einer Veröffentlichung geschlossene Vertrag kann vom Käufer binnen zwei Wochen widerrufen werden. Der Widerruf bedarf keiner Begründung und kann schriftlich oder durch Rücksendung der Ware erfolgen. Zur Fristwahrung genügt die rechtzeitige Absendung. Die Frist beginnt am Tag des Eingangs der Ware beim Empfänger, bei Abonnementlieferungen am Tag des Eingangs der ersten Teillieferung.

Sollten die durch gesetzliche Regelungen, insbesondere durch die §§ 355 ff des Bürgerlichen Gesetzbuches (BGB) bestimmten Informationspflichten gegenüber dem Käufer nicht erfüllt worden sein, so erlischt dessen Widerspruchsrecht spätestens sechs Monate nach dem Eingang der Ware beim Empfänger.

Die Kosten für die Rücksendung der Ware hat bei einer Bestellung bis zu einem Betrag von 40 EUR der Käufer zu tragen.

Bei der Lieferung von Daten in elektronischem Format ist das Recht, den Vertragsabschluss zu widerrufen, ausgeschlossen, sofern der Datenträger vom Empfänger entsiegelt worden ist.

Zahlungsbedingungen

Die Lieferung von Veröffentlichungen erfolgt grundsätzlich gegen Rechnung. Die Rechnungsbeträge sind ohne Abzug zum Fälligkeitstermin unter Angabe des Kassenzzeichens auf das in der Rechnung angegebene Konto zu überweisen. Bei Zahlungsverzug werden Verzugszinsen gemäß § 288 Absatz 1 Satz 1 BGB berechnet:

- in Höhe von 5 Prozentpunkten/Jahr für Verbraucher im Sinne des § 13 BGB gemäß §§ 288 Absatz 1 Satz 2, 247 BGB oder
- in Höhe von 8 Prozentpunkten/Jahr für Personen, die keine Verbraucher sind gemäß §§ 288 Absatz 2, 247 BGB.

Für jedes außergerichtliche Mahnschreiben werden Mahnkosten in Höhe von 2,50 EUR fällig. Die Geltendmachung weiterer Verzugsschäden wird vorbehalten, § 288 Absatz 4 BGB.

Das StatA MV behält sich gemäß § 449 BGB das Eigentumsrecht an den gelieferten Veröffentlichungen bis zur endgültigen Bezahlung vor.

Erfüllungsort und Gerichtsstand ist Schwerin.

Nachdruck und Vervielfältigung

Die Veröffentlichungen des StatA MV sind urheberrechtlich geschützt. Auszugsweise Vervielfältigung und Verbreitung sind mit Quellenangabe gestattet.






Wirksamkeitsbedingungen

Bei Unwirksamkeit einer der vorstehenden Bedingungen bleibt die Wirksamkeit der übrigen unberührt. Die unwirksame Klausel wird durch die gesetzliche Regelung ersetzt, die wirtschaftlich in ihrer Intention der unwirksamen Klausel am nächsten kommt.

II. Querschnitts-, Wahl- und Gemeinschaftsveröffentlichungen; Faltblätter





| Bestell-Nr. | Download <i>kostenlos</i> | Art der Ausgabe | Preis/ EUR | Titel | Reg. Glieder- dang. | Perio- dizität | Vorauss. Herausgabe 2012 | |
|-------------|------------------------------|--------------------|---------------|-------|---------------------------|-------------------|-----------------------------|-------|
| | | | | | | | Ausgabe | Monat |

Querschnittsveröffentlichungen

| | | | | | | | | |
|--------------------|--------|---|----------------------|--|---|--------|---------------|---------|
| Z011 | @, PDF |  | 23,00 | Statistisches Jahrbuch Mecklenburg-Vorpommern | K | j | 2012 | Oktober |
| Z024 | |  | 20,00 | Gemeindedaten (CD-ROM) - mitgelieferte Software: Easystat - | G | unreg. | ¹⁾ | - |
| ZSP1 | @, PDF |  | 3,00 | Zahlenspiegel Mecklenburg-Vorpommern | K | m | lfd. | lfd. |
| Z051 ²⁾ | @ | | 0,00 | Presseinformationen | L | lfd. | lfd. | lfd. |
| Z001 | @, PDF |  | 3,50 oder 7,50 | Statistische Hefte | L | unreg. | ... | ... |
| Z201 | @, PDF |  | 7,50 | Mecklenburg-Vorpommern im Spiegel der Statistik | L | j | 2012 | Mai |

Wahlveröffentlichungen ³⁾



Bundestagswahl

| | | | | | | | | |
|----------------|--------------------|---|-------|---|-------|--------------|---|---|
| B711B B714B | @, PDF @, Excel |  | 5,00 | Bewerber zur Wahl der Abgeordneten des Deutschen Bundestages | WK | 4j (2009) | - | - |
| B711V | @, PDF |  | 7,50 | Wahl zum Bundestag der Bundesrepublik Deutschland - vorläufiges Ergebnis - | WK, K | 4j (2009) | - | - |
| B711E B714G | @, PDF @, Excel |  | 13,00 | Wahl zum Bundestag der Bundesrepublik Deutschland - endgültiges Ergebnis - | G | 4j (2009) | - | - |
| B714W | @, Excel | | | - „ - | WB | 4j (2009) | - | - |
| B711R | @, PDF |  | 5,00 | Wahl zum Bundestag der Bundesrepublik Deutschland - Ergebnisse der repräsentativen Wahlstatistik - | L | 4j (2009) | - | - |

1) eingestellt, letzte Ausgabe 2010

2) Versand erfolgt über den Newsletterdienst unter www.statistik-mv.de

3) Die Downloads sind unter www.wahlen.m-v.de abrufbar.





 gedruckte Ausgabe;  elektronische Veröffentlichung

II. Querschnitts-, Wahl- und Gemeinschaftsveröffentlichungen; Faltblätter

| Bestell-Nr. | Download kostenlos | Art der Ausgabe | Preis/ EUR | Titel | Reg. Glied- derg. | Perio- dizität | Vorauss. Herausgabe 2012 | |
|-------------|-----------------------|--------------------|---------------|-------|----------------------|-------------------|-----------------------------|-------|
| | | | | | | | Ausgabe | Monat |

Noch: **Wahlveröffentlichungen**

Landtagswahl


| | | | | | | | | |
|-------|----------|---|-------|---|-------|--------------------------------|------|--------|
| B721B | @, PDF |  | 5,00 | Bewerber zur Wahl der Abgeordneten des Landtages | WK | 5j (2011) | - | - |
| B724B | @, Excel | | | | | | | |
| B721V | @, PDF |  | 7,50 | Wahl zum Landtag - vorläufiges Ergebnis - | WK, K | 5j (2011) | - | - |
| B721E | @, PDF |  | 13,00 | Wahl zum Landtag - endgültiges Ergebnis - | G | 5j (2011) | 2011 | Januar |
| B724G | @, Excel | | | | | | | |
| B724W | @, Excel | | | - „ - | WB | 5j (2011) | - | - |
| B721R | @, PDF |  | 5,00 | Wahl zum Landtag - Ergebnisse der repräsentativen Wahlstatistik - | L | unreg. (2002) ¹⁾ | - | - |

Kommunalwahlen

| | | | | | | | | |
|--------|----------|---|-------|--|----|----------------------------|--------------------|---------|
| B731V | @, PDF |  | 7,50 | Kommunalwahlen - Kreistage der Landkreise sowie Stadtvertretungen/Bürgerschaften der kreisfreien Städte - vorläufiges Ergebnis - | K | 5j (2011) ²⁾ | - | - |
| B731K | @, PDF |  | 13,00 | Kommunalwahlen - Kreistage der Landkreise sowie Stadtvertretungen/Bürgerschaften der kreisfreien Städte - endgültiges Ergebnis - | G | 5j (2011) ²⁾ | 2011 ²⁾ | Januar |
| B734G | @, Excel | | | | | | | |
| B734W | @, Excel | | | - „ - | WB | 5j (2011) ²⁾ | - | - |
| B731G | @, PDF |  | 13,00 | Kommunalwahlen - Gemeindevertretungen in den kreisangehörigen Gemeinden - endgültiges Ergebnis - | G | 5j (2009) | - | - |
| B734GV | @, Excel | | | | | | | |
| B761 | @, PDF | | | Direktwahl der Oberbürgermeister/Bürgermeister der kreisfreien Städte sowie der Landräte der Landkreise - endgültige Ergebnisse - | K | lfd. | 2012 | Februar |

1) keine repräsentative Wahlstatistik bei den Landtagswahlen 2006 und 2011

2) geänderte Periodizität, Kommunalwahlen aufgrund des Landkreisneuordnungsgesetzes - LNOG M-V vom 12. Juli 2010 nur in den Landkreisen

 gedruckte Ausgabe

II. Querschnitts-, Wahl- und Gemeinschaftsveröffentlichungen; Faltblätter


| Bestell-Nr. | Download <i>kostenlos</i> | Art der Ausgabe | Preis/ EUR | Titel | Reg. Glied- derg. | Perio- dizität | Vorauss. Herausgabe 2012 | |
|-------------|------------------------------|--------------------|---------------|-------|----------------------|-------------------|-----------------------------|-------|
| | | | | | | | Ausgabe | Monat |


Noch: **Wahlveröffentlichungen**

Statistik der Abstimmungen


| | | | | | | | | |
|-------|--------|--|--|---|---|-----------------|---|---|
| B741E | @, PDF | | | Volksentscheid über die Verfassung des Landes | K | einm. (1994) | - | - |
|-------|--------|--|--|---|---|-----------------|---|---|

Europawahl





| | | | | | | | | |
|-------|--------|---|------|--|---|--------------|---|---|
| B751V | @, PDF |  | 7,50 | Wahl der Abgeordneten des Europäischen Parlaments aus der Bundesrepublik Deutschland - vorläufiges Ergebnis - | K | 5j (2009) | - | - |
|-------|--------|---|------|--|---|--------------|---|---|

| | | | | | | | | |
|----------------|--------------------|---|-------|--|---|--------------|---|---|
| B751E B754G | @, PDF @, Excel |  | 13,00 | Wahl der Abgeordneten des Europäischen Parlaments aus der Bundesrepublik Deutschland - endgültiges Ergebnis - | G | 5j (2009) | - | - |
|----------------|--------------------|---|-------|--|---|--------------|---|---|

| | | | | | | | | |
|-------|----------|--|--|-------|----|--------------|---|---|
| B754W | @, Excel | | | - „ - | WB | 5j (2009) | - | - |
|-------|----------|--|--|-------|----|--------------|---|---|

| | | | | | | | | |
|-------|--------|---|------|--|---|--------------|---|---|
| B751R | @, PDF |  | 5,00 | Wahl der Abgeordneten des Europäischen Parlaments aus der Bundesrepublik Deutschland - Ergebnisse der repräsentativen Wahlstatistik - | L | 5j (2009) | - | - |
|-------|--------|---|------|--|---|--------------|---|---|

II. Querschnitts-, Wahl- und Gemeinschaftsveröffentlichungen; Faltblätter

| Bestell-Nr. | Download <i>kostenlos</i> | Art der Ausgabe | Preis/ EUR | Titel | Reg. Glied- derg. | Perio- dizität | Vorauss. Herausgabe 2012 | |
|--|------------------------------|--|---------------|---|----------------------|-------------------|-----------------------------|---------|
| | | | | | | | Ausgabe | Monat |
| Gemeinschaftsveröffentlichungen der Statistischen Ämter des Bundes und der Länder | | | | | | | | |
| - | @ ¹⁾ | | | Regionaldatenbank Deutschland (Daten für Gemeinden und Kreise Deutschlands) | K | lfd. | - | - |
| - | @ ²⁾ | | | Interaktiver Regionalatlas Deutsch- land | K | lfd. | - | - |
| P004L | |  74,00 | | Statistik lokal (DVD) (Daten für Gemeinden und Kreise Deutschlands) - mitgelieferte Software: Easystat - | G | j | ³⁾ | - |
| P005 | @, PDF |  15,00 | | Kreiszahlen Ausgewählte Regionaldaten für alle kreisfreien Städte und Kreise Deutschlands | K | j | 2011 | Februar |
| - | @ ¹⁾ | | | Gemeindeverzeichnis für Deutsch- land | G | lfd. | - | - |
| P025 | @, PDF | | | Gemeinsames Veröffentli- chungsverzeichnis | x | j | 2012 | August |
| P075 | @, PDF |  0,00 | | Regionalstatistischer Datenkatalog des Bundes und der Länder | x | j | 2012 | Januar |
| | |  je 10,00 | | Tabellenprogramm Kreistabellen | | | | |
| | | je 20,00 | | Gemeindetabellen | | | | |



*Eine vollständige Auflistung sämtlicher Gemeinschaftsveröffentlichungen und dazugehörige Downloads
finden Sie unter:*

www.statistik-portal.de














1) verschiedene Dateiformate


2) Der Regionalatlas stellt über 80 Indikatoren für die Kreise Deutschlands in Form thematischer Karten dar.

3) Herausgabe auf Datenträger eingestellt, letzte Ausgabe 2011

 gedruckte Ausgabe;  elektronische Veröffentlichung

II. Querschnitts-, Wahl- und Gemeinschaftsveröffentlichungen; Faltblätter

| Bestell-Nr. | Download <i>kostenlos</i> | Art | Preis/ EUR | Titel | Reg. Gliederg. | Periodizität | Vorauss. Herausgabe 2012/Monat |
|--------------------|------------------------------|---|---------------|--|----------------|------------------|--------------------------------|
| | | der Ausgabe | | | | | |
| Faltblätter | | | | | | | |
| Z911 | @, PDF |  | 0,00 | Mecklenburg-Vorpommern - ein Porträt in Zahlen - | L | j | November |
| Z931 | @, PDF |  | 0,00 | Mikrozensus | L | unreg. (2010) | - |
| Z971 | @, PDF |  | 0,00 | Allgemein bildende Schulen | K | j | August |
| Z981 | @, PDF |  | 0,00 | Berufliche Schulen | L | j | August |
| Z951 | @, PDF |  | 0,00 | Hochschulen | HS | j | September |
| Z891 | @, PDF |  | 0,00 | Wahlen | L | lfd. | Januar |
| Z711 | @, PDF |  | 0,00 | Landwirtschaft - Zahlen und Fakten - | L | unreg. | September |
| Z961 | @, PDF |  | 0,00 | Daten zur Agrarstruktur (Landwirtschaftszählung 2010) | L | 3j (2010) | - |
| Z721 | @, PDF |  | 0,00 | Unternehmen, Gewerbeanzeigen, Insolvenzen | K | unreg. (2009) | - |
| Z831 | @, PDF |  | 0,00 | Tourismus | L | j | Mai |
| Z941 | @, PDF |  | 0,00 | Verkehr (Unfälle, Seeschifffahrt) | L | j | Mai |
| Z811 | @, PDF |  | 0,00 | Einkommens- und Verbrauchsstichprobe | L | unreg. | Juni |
| Z861 | @, PDF |  | 0,00 | Umwelt | K | unreg. (2009) | - |



 gedruckte Ausgabe

III. Verzeichnisse

| Bestell-Nr. | Download <i>kostenlos</i> | Art der Ausgabe | Preis/ EUR | Titel | Reg. Glied- derg. | Perio- dizität | Vorauss. Herausgabe 2012 | |
|----------------------|------------------------------|--|---------------|--|----------------------|-------------------|-----------------------------|---------|
| | | | | | | | Ausgabe | Monat |
| Verzeichnisse | | | | | | | | |
| V012 | |  | 10,00 | Gemeindeverzeichnis (GV) MV | GTeile | j | 2011 ¹⁾ | Februar |
| V014 | |  | 23,00 | (Ringbuchordner) | | | | |
| V032 | |  2) | 25,60 | Verzeichnis der allgemein bildenden | StandO | j | 2012/13 | Oktober |
| V034 | | | | und beruflichen Schulen nach Krei- sen und Schularten | | | | |
| V044 | |  | 11,50 | Verzeichnis der allgemein bildenden Schulen | StandO | j | 2012/13 | Oktober |
| V054 | |  | 15,30 | Verzeichnis der beruflichen Schulen | StandO | j | 2012/13 | Oktober |
| V074 | |  | 12,80 | Verzeichnis der Tageseinrichtungen für Kinder | StandO | j | 2011 | Februar |
| V082 | |  | 5,00 | Verzeichnis der Krankenhäuser und | StandO | j | 2010 | Januar |
| V084 | |  | 19,20 | der Vorsorge- oder Rehabilitations- einrichtungen | | | | |
| V104 | |  | 7,70 | Verzeichnis der Pflegeeinrichtungen | StandO | 2j (2009) | - | - |
| V202 | @, PDF |  | 0,00 | Veröffentlichungsverzeichnis des Statistischen Amtes | x | j | 2012 | Januar |

1) 21. Ergänzung, Gebietsstand: 1.1.2012 (Komplett austausch)








2) gedruckte Ausgabe eingestellt, letzte Ausgabe: Schuljahr 2011/12

 gedruckte Ausgabe;  elektronische Veröffentlichung


IV. Statistische Berichte

In den Statistischen Berichten werden die Ergebnisse aus den Bereichen bzw. Teilgebieten der amtlichen Statistik sofort nach Vorliegen aufbereitet und in überwiegend tabellarischer Form dargestellt. Die Einteilung in Sachgebiete ist angelehnt an die EVAS-Gliederung (Einheitliches Verzeichnis aller Statistiken der Statistischen Ämter des Bundes und der Länder).

A Bevölkerung, Gesundheitswesen, Gebiet, Erwerbstätigkeit

| Bestell-Nr. | Download kostenlos | Art der Ausgabe | Preis/ EUR | Titel | Reg. Glied- derg. | Perio- dizität | Vorauss. Herausgabe 2012 | |
|-------------------------------|-----------------------|---|---------------|---|----------------------|-------------------|--------------------------------------|-----------------------------------|
| | | | | | | | Ausgabe | Monat |
| AI Bevölkerungszustand | | | | | | | | |
| A113 A114 | @, PDF @, Excel |  | 6,00 | Bevölkerungsentwicklung der Kreise und Gemeinden (Faktoren der Bevölkerungsentwicklung) | G | j | 2011 | August |
| A113K | @, PDF |  | 2,00 | Bevölkerungsentwicklung der Kreise (Faktoren der Bevölkerungsentwicklung) | K | vj | 3/2011 4/2011 1/2012 2/2012 | März Juli August Oktober |
| A123 A124 | @, PDF @, Excel |  | 4,00 | Bevölkerungsstand der Kreise, Ämter und Gemeinden | G | hj | 2/2011 1/2012 | Juli November |
| A133K A134K | @, PDF @, Excel |  | 4,00 | Bevölkerung nach Alter und Geschlecht, Teil 1: Kreisergebnisse | K | j | 2011 | September |
| A133G A134G | @, PDF @, Excel |  | 6,00 | Bevölkerung nach Alter und Geschlecht, Teil 2: Gemeindeergebnisse | G | j | 2011 | September |
| A143 A144 | @, PDF @, Excel |  | 4,00 | Ausländische Bevölkerung (Ausländerzentralregister) | K | j | 2011 | August |
| A153/21 | @, PDF |  | 4,00 | Bevölkerung, Haushalte und Familien (Mikrozensus) Teil 1: Bevölkerung und Haushalte | L | j | 2011 | Juni |
| A153/22 | @, PDF |  | 4,00 | Bevölkerung, Haushalte und Familien (Mikrozensus) Teil 2: Familien | L | j | 2011 | August |
| A163 | @, PDF |  | 4,00 | Strukturdaten zur Bevölkerung - Haushalte, Erwerbstätigkeit, Familien (Mikrozensus) | L | j ¹⁾ | 2011 | Juni |

1) Ergebnisse des 1. Halbjahres













 gedruckte Ausgabe


A Bevölkerung, Gesundheitswesen, Gebiet, Erwerbstätigkeit

| Bestell-Nr. | Download <i>kostenlos</i> | Art der Ausgabe | Preis/ EUR | Titel | Reg. Glied- derg. | Perio- dizität | Vorauss. Herausgabe 2012 | |
|------------------|------------------------------|--------------------|---------------|--|----------------------|-------------------|--------------------------------------|------------------------------------|
| | | | | | | | Ausgabe | Monat |
| Noch: A I | | | | Bevölkerungsstand | | | | |
| A183L A184L | @, PDF @, Excel | | 4,00 | Bevölkerungsentwicklung des Lan- des (Prognose) | L | unreg. (2008) | - | - |
| A183K A184K | @, PDF @, Excel | | 6,00 | Bevölkerungsentwicklung der kreis- freien Städte und Landkreise (Prognose) | K | unreg. (2008) | - | - |
| A193 | @, PDF | | 2,00 | Einbürgerungen | L | j | 2011 | Juli |
| A II | | | | Natürliche Bevölkerungsbewegung | | | | |
| A213 | @, PDF | | 2,00 | Natürliche Bevölkerungsbewegung | K | vj | 3/2011 4/2011 1/2012 2/2012 | März Juli August November |
| A213J | @, PDF | | 4,00 | Natürliche Bevölkerungsbewegung | K | j | 2011 | Oktober |
| A433 A434 | @, PDF @, Excel | | 4,00 | Gestorbene nach Todesursachen, Geschlecht und Altersgruppen | K | j | 2011 | Oktober |
| NEU | | | | | | | | |
| A III | | | | Wanderungen | | | | |
| A313 | @, PDF | | 2,00 | Wanderungen | K | vj | 3/2011 4/2011 1/2012 2/2012 | März Juli August November |
| A313J | @, PDF | | 4,00 | Wanderungen | K | j | 2011 | Oktober |
| A323 A324 | @, PDF @, Excel | | 2,00 | Wanderungsströme der kreisfreien Städte und Landkreise | K | j | 2011 | August |
| A IV | | | | Gesundheitswesen | | | | |
| A423 | @, PDF | | 4,00 | Krankenhäuser, Vorsorge- oder Re- habilitationseinrichtungen | K | j | 2011 | Oktober |
| A473 | @, PDF | | 4,00 | Krankheiten, Rauchgewohnheiten und BMI der Bevölkerung (Mikrozensus) | L | 4j (2009) | - | - |











gedruckte Ausgabe

A Bevölkerung, Gesundheitswesen, Gebiet, Erwerbstätigkeit





| Bestell-Nr. | Download <i>kostenlos</i> | Art der Ausgabe | Preis/ EUR | Titel | Reg. Glieder- g. | Perio- dizität | Vorauss. Herausgabe 2012 | |
|-------------|------------------------------|---|---------------|---|------------------------|---------------------------|-----------------------------|--------------------------------|
| | | | | | | | Ausgabe | Monat |
| A V | | | | Gebiet | | | | |
| A513 | @, PDF |  | 2,00 | Gebietsänderungen | G | j | 2011 | Januar |
| A523 | @, PDF |  | 4,00 | Schlüsselbrücke | G | un- reg. ¹⁾ | - | - |
| A524 | @, Excel | | | Gemeindeschlüssel nach Inkrafttre- ten des Landkreisneuordnungs- gesetzes am 4. September 2011 | | (2011) | | |
| A533 | @, PDF |  | 4,00 | Schlüsselbrücke | G | un- reg. ²⁾ | - | - |
| A534 | @, Excel | | | Amtsschlüssel nach Inkrafttreten des Landkreisneuordnungs- gesetzes am 4. September 2011 | | (2011) | | |
| C193 | @, PDF |  | 6,00 | Bodenfläche nach Art der tatsächli- chen Nutzung - Ergebnisse der Flächenerhebung - | G | j | 2011 | September |
| A VI | | | | Erwerbstätigkeit | | | | |
| A623 | @, PDF |  | 4,00 | Erwerbstätigkeit (Mikrozensus) | L | j | 2011 | Juli |
| A653 | @, PDF |  | 4,00 | Sozialversicherungspflichtig Be- schäftigte | K | j | 2011 | Juli |
| A663L | @, PDF |  | 4,00 | Erwerbstätige nach Wirtschaftsbe- reichen (Ergebnisse der Erwerbstätigen- rechnung des Bundes und der Län- der) | L | j | 2011 | Mai |
| A663K | @, PDF |  | 6,00 | Erwerbstätige nach Wirtschaftsbe- reichen in den kreisfreien Städten und Landkreisen (Ergebnisse der Erwerbstätigen- rechnung des Bundes und der Län- der) | K | j | 2010 | Oktober |
| A663Q | @, PDF |  | 4,00 | Erwerbstätige - Vierteljahresergebnisse - (Ergebnisse der Erwerbstätigenrech- nung des Bundes und der Länder) | L | vj, j ³⁾ | 1/2012 2/2012 3/2012 | August Dezember Dezember |
| A673 | @, PDF |  | 4,00 | Arbeitsvolumen der Erwerbstäti- gen nach Wirtschaftsbereichen | L | un- reg. ⁴⁾ | - | - |
| A693 | @, PDF |  | 4,00 | Beruf, Ausbildung und Arbeitsbe- dingungen der Erwerbstätigen (Mikrozensus) | L | unreg. (2007) | - | - |
| A6C3 | @, PDF |  | 4,00 | Pendlerverhalten der sozialversiche- rungspflichtig beschäftigten Arbeit- nehmer | K | j | 2011 | Mai |

1) Gebietsstand: 1.1.2011, 5.9.2011 - 2) Gebietsstand: 1.7.2011, 5.9.2011 - 3) Jahresbericht ist Bestandteil eines Vierteljahresberichts. - 4) geänderte Periodizität -  gedruckte Ausgabe

B Bildung, Kultur, Rechtspflege, Wahlen

| Bestell-Nr. | Download <i>kostenlos</i> | Art | Preis/ EUR | Titel | Reg. Glied- derg. | Perio- dizität | Vorauss. Herausgabe 2012 | |
|--------------|------------------------------|---|---------------|---|----------------------|-------------------|-----------------------------|-----------|
| | | der Ausgabe | | | | | Ausgabe | Monat |
| B I | | | | Allgemein bildende Schulen | | | | |
| B113 | @, PDF |  | 4,00 | Allgemein bildende Schulen | K | j | 2011 | August |
| B123 | @, PDF |  | 4,00 | Lehrkräfte und Lehrernachwuchs an allgemein bildenden und beruf- lichen Schulen | K | j | 2011 | September |
| B II | | | | Berufliche Schulen, Berufsbil- dung | | | | |
| B213 | @, PDF |  | 4,00 | Berufliche Schulen | K | j | 2011 | August |
| B123 | @, PDF |  | 4,00 | Lehrkräfte und Lehrernachwuchs an allgemein bildenden und beruf- lichen Schulen | K | j | 2011 | September |
| B253 | @, PDF |  | 4,00 | Auszubildende und Prüfungen | L | j | 2011 | September |
| B III | | | | Hochschulen, Hochschulfinanzen | | | | |
| B313 | @, PDF |  | 6,00 | Studierende an Hochschulen | HS | j | 2011 | September |
| B313S | @, PDF |  | 6,00 | Studienanfänger an Hochschulen | HS | j | 2011 | Oktober |
| B333 | @, PDF |  | 6,00 | Akademische, staatliche und kirch- liche Abschlussprüfungen | HS | j | 2011 | Oktober |
| B343 | @, PDF |  | 4,00 | Personal an Hochschulen | HS | j | 2011 | August |
| L173 | @, PDF |  | 2,00 | Ausgaben und Einnahmen der Hochschulen | L | j | 2010 | Mai |













B Bildung, Kultur, Rechtspflege, Wahlen

| Bestell-Nr. | Download <i>kostenlos</i> | Art | Preis/ EUR | Titel | Reg. Glied- derg. | Perio- dizität | Vorauss. Herausgabe 2012 | |
|-------------|------------------------------|---|---------------|---|----------------------|-------------------|-----------------------------|----------|
| | | der Ausgabe | | | | | Ausgabe | Monat |
| B VI | | | | Rechtspflege | | | | |
| A223 | @, PDF |  | 2,00 | Gerichtliche Ehelösungen | K | j | 2011 | Juli |
| B6631 | @, PDF |  | 2,00 | Strafvollzug Teil 1: Bestand und Bewegungen in den Justizvollzugsanstalten | StandO | j | 2011 | Juli |
| B6632 | @, PDF |  | 2,00 | Strafvollzug Teil 2: Strafgefangene und Ver- wahrte in den Justizvollzugsanstal- ten | L | j | 2012 | November |
| B673 | @, PDF |  | 6,00 | Ausgewählte Daten für die Rechts- pflege | L | j | 2011 | August |















B VII Wahlen

Die Veröffentlichungen zu den Wahlen werden in der Rubrik *Querschnitts-, Wahl- und Gemeinschaftsveröffentlichungen; Faltblätter* (Seiten 6 bis 8) geführt.

C Land- und Forstwirtschaft, Fischerei


| Bestell-Nr. | Down-load <i>kostenlos</i> | Art der Ausgabe | Preis/ EUR | Titel | Reg. Glied- derg. | Perio- dizität | Vorauss. Herausgabe 2012 | |
|--------------|-------------------------------|---|---------------|---|----------------------|-------------------|--|--|
| | | | | | | | Ausgabe | Monat |
| C I | | | | Bodennutzung und Anbau | | | | |
| C103 | @, PDF |  | 4,00 | Bodennutzung und Ernte | K | j | 2011 | März |
| C113 | @, PDF |  | 2,00 | Bodennutzung der Betriebe | L | j | 2012 | Juli |
| C133 | @, PDF |  | 2,00 | Anbau und Ernte von Gemüse und anderen Gartengewächsen zum Verkauf (<i>Titeländerung</i>) | K | j | 2012 | Oktober |
| C163 | @, PDF |  | 4,00 | Anbau von Blumen und Zierpflanzen zum Verkauf | K | 4j (2008) | - | - |
| C183 | @, PDF |  | 4,00 | Flächen der Obstanlagen und Obstbaumbestände | L | 5j | 2012 | September |
| C253 | @, PDF |  | 2,00 | Pflanzenbestände in Baumschulen | K | 4j (2008) | - | - |
| C II | | | | Wachstumsstand und Ernte | | | | |
| C103 | @, PDF |  | 4,00 | Bodennutzung und Ernte | K | j | 2011 | März |
| C213 | @, PDF |  | 2,00 | Ernteberichterstattung über Feldfrüchte und Grünland | L | m | 4/2012 6/2012 7/2012 8/2012 10/2012 11/2012 | Mai Juli August September Dezember Dezember |
| C243 | @, PDF |  | 2,00 | Ernteberichterstattung über Obst und Reben (<i>Titeländerung</i>) | L | j | 2012 | Dezember |
| C III | | | | Viehwirtschaft und tierische Erzeugung | | | | |
| C303 | @, PDF |  | 2,00 | Viehwirtschaft | L | j | 2011 | April |
| C313 | @, PDF |  | 2,00 | Viehbestände Viehhaltung der Betriebe | L | hj | 2/2011 1/2012 | Februar August |
| C323 | @, PDF |  | 2,00 | Produktion der Viehwirtschaft | L | m | lfd. | 2 Monate n. BZR |

C Land- und Forstwirtschaft, Fischerei









| Bestell-Nr. | Download <i>kostenlos</i> | Art der Ausgabe | Preis/ EUR | Titel | Reg. Glied- derg. | Perio- dizität | Vorauss. Herausgabe 2012 | |
|-------------|------------------------------|---|---------------|---|----------------------|--------------------|-----------------------------|-----------|
| | | | | | | | Ausgabe | Monat |
| C IV | | | | Agrarstruktur | | | | |
| C003 | @, PDF |  | 4,00 | Ergebnisse der Gartenbauerhebung | K | unreg. (2005) | - | - |
| C413 | @, PDF |  | 4,00 | Arbeitskräfte in den landwirtschaftlichen Betrieben - einschließlich Gartenbaubetrieben | K | 3j | 2010 ¹⁾ | Februar |
| C473 | @, PDF |  | 2,00 | Größenstruktur der landwirtschaftlichen Betriebe | K | 3j | 2010 ¹⁾ | Januar |
| C4932 | @, PDF |  | 4,00 | Struktur der Viehhaltung | K | 3j (2010) 1) | - | - |
| C4933 | @, PDF |  | 4,00 | Eigentums- und Pachtverhältnisse | L | 3j | 2010 ¹⁾ | Januar |
| C4934 | @, PDF |  | 4,00 | Betriebswirtschaftliche Ausrichtung und Standardoutput landwirtschaftlicher Betriebe | K | 3j | 2010 ¹⁾ | März |
| C4935 | @, PDF |  | 4,00 | Struktur der Bodennutzung | K | 3j (2010) 1) | - | - |
| C4936 | @, PDF |  | 4,00 | Anfall und Aufbringung von Wirtschaftsdünger tierischer Herkunft | L | 3j | 2010 ¹⁾ | Mai |
| C4937 | @, PDF |  | 4,00 | Sozialökonomische Verhältnisse | K | 3j | 2010 ¹⁾ | April |
| C4938 | @, PDF |  | 4,00 | Betriebe mit ökologischem Landbau | K | 3j | 2010 ¹⁾ | April |
| C4939 | @, PDF |  | 2,00 | Betriebe mit Waldflächen | L | unreg. | 2010 ¹⁾ | Februar |
| NEU | | | | | | | | |
| C4940 | @, PDF |  | 4,00 | Ausgewählte Ergebnisse der Landwirtschaftszählung 2010 nach neuer Kreisstruktur | K | einm. | 2010 | Mai |
| NEU | | | | | | | | |
| C VI | | | | Fischerei | | | | |
| C623 | @, PDF |  | 4,00 | Ergebnisse der Binnenfischereierhebung | K | 10j (2004) | - | - |
| C633 | @, PDF |  | 4,00 | Erzeugung in Aquakulturbetrieben | L | j | 2011 | September |
| NEU | | | | | | | | |

1) Ergebnisse der Landwirtschaftszählung -  gedruckte Ausgabe


D Gewerbeanzeigen, Unternehmen und Arbeitsstätten, Insolvenzen

| Bestell-Nr. | Download <i>kostenlos</i> | Art der Ausgabe | Preis/ EUR | Titel | Reg. Gliederung. | Periodizität | Vorauss. Herausgabe 2012 | |
|--------------|------------------------------|---|---------------|--|---------------------|--------------|--------------------------------------|--------------------------------------|
| | | | | | | | Ausgabe | Monat |
| D I | | | | Gewerbeanzeigen | | | | |
| D123 | @, PDF |  | 4,00 | Gewerbeanzeigen | K | hj | 1/2011 2/2011 1/2012 | Januar April November |
| D II | | | | Unternehmen und Arbeitsstätten | | | | |
| D213 | @, PDF |  | 2,00 | Unternehmen und Betriebe Unternehmensregister | K | j | 2012 | November |
| D III | | | | Insolvenzen | | | | |
| J113 | @, PDF |  | 2,00 | Insolvenzen | K | hj | 2/2010 1/2011 2/2011 1/2012 | Januar Februar März Oktober |








E Produzierendes Gewerbe, Handwerk

| Bestell-Nr. | Download <i>kostenlos</i> | Art | Preis/ EUR | Titel | Reg. Glied- derg. | Perio- dizität | Vorauss. Herausgabe 2012 | |
|-------------|------------------------------|---|---------------|--|----------------------|--------------------|------------------------------|--------------------------|
| | | der Ausgabe | | | | | Ausgabe | Monat |
| E I | | | | Verarbeitendes Gewerbe sowie Bergbau und Gewinnung von Steinen und Erden | | | | |
| E113 | @, PDF |  | 2,00 | Umsatz, Beschäftigte der Betriebe | K | m, j ¹⁾ | lfd. | 2 Monate n. BZR |
| E113E | @, PDF |  | 2,00 | Energieverbrauch | K | j | 2010 2011 | Januar Dezember |
| E133 | @, PDF |  | 4,00 | Auftragseingänge im Verarbeiten- den Gewerbe | L | m | lfd. | ... |
| E143 | @, PDF |  | 2,00 | Umsatz, Beschäftigte der Unter- nehmen | L | j | 2011 | Juli |
| E153 | @, PDF |  | 4,00 | Produktion ausgewählter Erzeug- nisse | L | j | 2009 2010 2011 | |
| E163 | @, PDF |  | 4,00 | Investitionen, Leasing | K | j | 2007 2008 2009 2010 | |
| E II | | | | Bauhauptgewerbe/Bau von Ge- bäuden, Tiefbau, Abbrucharbei- ten und vorbereitende Baustel- lenarbeiten u. a. | | | | |
| E213 | @, PDF |  | 4,00 | Ergebnisse der monatlichen Erhe- bung der Betriebe | K | m, j ¹⁾ | lfd. | 3 Monate n. BZR |
| E223 | @, PDF |  | 4,00 | Ergebnisse der Ergänzungserhe- bung der Betriebe vom 30.6. | K | j | 2011 | Januar |

1) Jahresbericht ist Bestandteil eines Monatsberichts.


 gedruckte Ausgabe

E Produzierendes Gewerbe, Handwerk

| Bestell-Nr. | Download <i>kostenlos</i> | Art der Ausgabe | Preis/ EUR | Titel | Reg. Gliederung. | Periodizität | Vorauss. Herausgabe 2012 | |
|--------------|------------------------------|---|---------------|---|---------------------|---------------------|--------------------------------------|--------------------------------------|
| | | | | | | | Ausgabe | Monat |
| E III | | | | Ausbaugewerbe/Bauinstallation und sonstiger Ausbau | | | | |
| E313 | @, PDF |  | 2,00 | Ergebnisse der vierteljährlichen Erhebung der Betriebe | K | vj, j ¹⁾ | 4/2011 1/2012 2/2012 | März Juni September |
| E323 | @, PDF |  | 4,00 | Ergebnisse der jährlichen Erhebung der Betriebe von Unternehmen mit 10 und mehr Beschäftigten vom 30.6. | K | j | 2011 | Februar |
| E IV | | | | Energie- und Wasserversorgung | | | | |
| E413 | @, PDF |  | 2,00 | Tätige Personen, geleistete Arbeitsstunden, Bruttoentgelte | L | j | 2011 | März |
| E433 | @, PDF |  | 2,00 | Elektrizitätsaufkommen, Elektrizitätsversorgung | L | j | 2010 | März |
| E453 | @, PDF |  | 2,00 | Stromabsatz und Erlös, Gasabsatz und Erlös (<i>Titeländerung</i>) | L | j | 2010 | April |
| E483 | @, PDF |  | 2,00 | Beschäftigung, Umsatz und Investitionen der Unternehmen in der Energieversorgung, Wasserversorgung, Abwasser- und Abfallentsorgung und Beseitigung von Umweltverschmutzungen (<i>Titeländerung</i>) | L | j | 2008 2009 2010 | } Januar September |
| E V | | | | Handwerk | | | | |
| E513 | @, PDF |  | 2,00 | Beschäftigte und Umsatz | L | vj ²⁾ | 2/2011 3/2011 4/2011 1/2012 | Februar Mai August November |

1) Jahresbericht ist Bestandteil eines Vierteljahresberichts.

2) ab 2010: vj

 gedruckte Ausgabe

F Wohnungswesen, Bautätigkeit

| Bestell-Nr. | Download <i>kostenlos</i> | Art | Preis/ EUR | Titel | Reg. Glied- derg. | Perio- dizität | Vorauss. Herausgabe 2012 | |
|-------------|------------------------------|-------------|---------------|-------|----------------------|-------------------|-----------------------------|-------|
| | | der Ausgabe | | | | | Ausgabe | Monat |

F I Wohnungswesen

| | | | | | | | | |
|------|--------|--|------|--|---|----|------|--------|
| F243 | @, PDF | | 4,00 | Bestand an Wohngebäuden und Wohnungen (Fortschreibung) | K | j | 2011 | August |
| F2D3 | @, PDF | | 4,00 | Daten zur Wohnsituation (Mikrozensus) | L | 4j | 2010 | ... |

F II Bautätigkeit

| | | | | | | | | |
|-------|--------|--|------|-------------------------------------|---|---|------|--------------------|
| F213 | @, PDF | | 4,00 | Baugenehmigungen | K | m | lfd. | 3 Monate n. BZR |
| F213J | @, PDF | | 4,00 | Baugenehmigungen | K | j | 2011 | Juni |
| F223 | @, PDF | | 4,00 | Baufertigstellungen und Bauüberhang | K | j | 2011 | Juli |

G Handel, Tourismus, Gastgewerbe

| Bestell-Nr. | Download <i>kostenlos</i> | Art | Preis/ EUR | Titel | Reg. Glied- derg. | Perio- dizität | Vorauss. Herausgabe 2012 | |
|-------------|------------------------------|-------------|---------------|-------|----------------------|-------------------|-----------------------------|-------|
| | | der Ausgabe | | | | | Ausgabe | Monat |

G I Binnenhandel

| | | | | | | | | |
|------|--------|--|------|--|---|---|------|--------------------|
| G113 | @, PDF | | 2,00 | Entwicklung von Umsatz und Beschäftigung im Einzelhandel | L | m | lfd. | 2 Monate n. BZR |
| G123 | @, PDF | | 2,00 | Entwicklung von Umsatz und Beschäftigung im Großhandel | L | m | lfd. | 2 Monate n. BZR |

G III Außenhandel





| | | | | | | | | |
|-------|--------|--|------|------------------|---|----|------|--------------------|
| G313 | @, PDF | | 4,00 | Aus- und Einfuhr | L | vj | lfd. | 3 Monate n. BZR |
| G313J | @, PDF | | 4,00 | Aus- und Einfuhr | L | j | 2010 | Februar |

gedruckte Ausgabe

G Handel, Tourismus, Gastgewerbe

| Bestell-Nr. | Download <i>kostenlos</i> | Art der Ausgabe | Preis/ EUR | Titel | Reg. Glied- derg. | Perio- dizität | Vorauss. Herausgabe 2012 | |
|-------------|------------------------------|--------------------|---------------|-------|----------------------|-------------------|-----------------------------|-------|
| | | | | | | | Ausgabe | Monat |




G IV **Tourismus, Gastgewerbe**

| | | | | | | | | |
|-------|--------|---|------|---|----|--------------------|---------|--------------------|
| G413 | @, PDF |  | 4,00 | Tourismus | aG | m, j ¹⁾ | lfd. | 2 Monate n. BZR |
| G413S | @, PDF |  | 4,00 | Tourismus (Sommerhalbjahr) | aG | j ²⁾ | 2011 | Januar |
| G413W | @, PDF |  | 4,00 | Tourismus (Winterhalbjahr) | aG | j ³⁾ | 2011/12 | Juli |
| G433 | @, PDF |  | 2,00 | Entwicklung von Umsatz und Beschäftigung im Gastgewerbe | L | m | lfd. | 2 Monate n. BZR |

H Verkehr

| Bestell-Nr. | Download <i>kostenlos</i> | Art der Ausgabe | Preis/ EUR | Titel | Reg. Glied- derg. | Perio- dizität | Vorauss. Herausgabe 2012 | |
|-------------|------------------------------|--------------------|---------------|-------|----------------------|-------------------|-----------------------------|-------|
| | | | | | | | Ausgabe | Monat |

H I **Straßen- und Schienenverkehr**

| | | | | | | | | |
|-------|--------|---|------|--|---|---|--------------|--------------------|
| H113 | @, PDF |  | 2,00 | Straßenverkehrsunfälle | K | m | lfd. | 3 Monate n. BZR |
| H113J | @, PDF |  | 4,00 | Straßenverkehrsunfälle | K | j | 2011 | Juli |
| H143J | @, PDF |  | 2,00 | Personenbeförderung im Schienennahverkehr und im gewerblichen Omnibusverkehr | L | j | 2009 2010 | Februar Februar |


H II **Schiffsverkehr**

| | | | | | | | | |
|------|--------|---|------|---|---|---|------|--------------------|
| H223 | @, PDF |  | 2,00 | Seeschifffahrt - Schiffs- und Güterverkehr - | H | m | lfd. | 3 Monate n. BZR |
|------|--------|---|------|---|---|---|------|--------------------|

J Dienstleistungen, Geld und Kredit

| Bestell-Nr. | Download <i>kostenlos</i> | Art der Ausgabe | Preis/ EUR | Titel | Reg. Glied- derg. | Perio- dizität | Vorauss. Herausgabe 2012 | |
|-------------|------------------------------|--------------------|---------------|-------|----------------------|-------------------|-----------------------------|-------|
| | | | | | | | Ausgabe | Monat |


J I **Dienstleistungen**

| | | | | | | | | |
|------|--------|---|------|------------------|---|---|----------------------|-------------------|
| J123 | @, PDF |  | 4,00 | Dienstleistungen | L | j | 2008 2009 2010 | |
|------|--------|---|------|------------------|---|---|----------------------|-------------------|

1) Jahresbericht ist Bestandteil eines Monatsberichts.

2) Sommerhalbjahr: Mai bis Oktober des jeweiligen Jahres

3) Winterhalbjahr: November des Jahres bis April des Folgejahres

 gedruckte Ausgabe

K Sozialleistungen

| Bestell-Nr. | Download <i>kostenlos</i> | Art der Ausgabe | Preis/ EUR | Titel | Reg. Glied- d. Reg. | Perio- dizität | Vorauss. Herausgabe 2012 | |
|---------------|------------------------------|---|---------------|--|------------------------|-------------------|-----------------------------|----------|
| | | | | | | | Ausgabe | Monat |
| K I | | | | Sozialhilfe und soziale Grundsicherung | | | | |
| K113 | @, PDF |  | 4,00 | Sozialhilfe und soziale Grundsicherung | K | j | 2011 | Oktober |
| K III | | | | Schwerbehinderte, Kriegsopferfürsorge | | | | |
| K313 | @, PDF |  | 4,00 | Schwerbehinderte Menschen | K | 2j | 2011 | August |
| K V | | | | Kinder- und Jugendhilfe | | | | |
| K433 | @, PDF |  | 4,00 | Einrichtungen und tätige Personen in Tageseinrichtungen und in öffentlich geförderter Kindertagespflege | K | j | 2011 | Januar |
| K443 | @, PDF |  | 4,00 | Einrichtungen und tätige Personen der Kinder- und Jugendhilfe ohne Tageseinrichtungen | K | 4j | 2010 | Februar |
| K513 | @, PDF |  | 4,00 | Erzieherische Hilfe, Eingliederungshilfe für seelisch behinderte junge Menschen, Hilfe für junge Volljährige, sonstige Leistungen der Jugendhilfe sowie Ausgaben und Einnahmen | K | j | 2011 | November |
| K VII | | | | Wohngeld | | | | |
| F2B3 | @, PDF |  | 4,00 | Wohngeld | K | j | 2011 | August |
| K VIII | | | | Pflege | | | | |
| K813 | @, PDF |  | 4,00 | Pflegeversicherung | K | 2j (2009) | - | - |
| K X | | | | Elterngeld | | | | |
| K523 | @, PDF |  | 2,00 | Elterngeld | K | j | 2011 | August |

L Öffentliche Finanzen, Personal, Steuern

| Bestell-Nr. | Download <i>kostenlos</i> | Art der Ausgabe | Preis/ EUR | Titel | Reg. Glied- derg. | Perio- dizität | Vorauss. Herausgabe 2012 | |
|-------------|------------------------------|--------------------|---------------|-------|----------------------|-------------------|-----------------------------|-------|
| | | | | | | | Ausgabe | Monat |

L II Gemeindefinanzen

| | | | | | | | | |
|------|----------|--|------|---|---|----|--------|---------|
| L223 | @, PDF | | 4,00 | Gemeindefinanzen (Vierteljahresstatistik) | K | vj | 3/2011 | Januar |
| L224 | @, Excel | | | | | | 4/2011 | April |
| | | | | | | | 1/2012 | Juli |
| | | | | | | | 2/2012 | Oktober |
| L233 | @, PDF | | 6,00 | Ausgaben und Einnahmen der Gemeinden und Gemeindeverbände (Haushaltsrechnungsstatistik) | L | j | 2010 | April |
| L273 | @, PDF | | 4,00 | Realsteuervergleich | G | j | 2011 | Juli |
| L274 | @, Excel | | | | | | | |

L III Schulden und Finanzvermögen, Personal

| | | | | | | | | |
|------|----------|--|------|-------------------------------------|---|---|------|-----------|
| L313 | @, PDF | | 4,00 | Schulden der öffentlichen Haushalte | G | j | 2010 | März |
| L314 | @, Excel | | | | | | 2011 | September |
| L323 | @, PDF | | 4,00 | Personal im öffentlichen Dienst | K | j | 2011 | September |

L IV Steuern

| | | | | | | | | |
|------|--------|--|------|--|---|---|------|------|
| L413 | @, PDF | | 4,00 | Umsätze und ihre Besteuerung - Ergebnisse der Umsatzsteuer- statistik- | G | j | 2010 | Juni |
|------|--------|--|------|--|---|---|------|------|

M Preise und Preisindizes

| Bestell-Nr. | Download <i>kostenlos</i> | Art der Ausgabe | Preis/ EUR | Titel | Reg. Glied- derg. | Perio- dizität | Vorauss. Herausgabe 2012 | |
|-------------|------------------------------|--------------------|---------------|-------|----------------------|-------------------|-----------------------------|-------|
| | | | | | | | Ausgabe | Monat |

M I Preise und Preisindizes

| | | | | | | | | |
|--------------|--------|--|------|--|---|------------------|------|--------------------|
| M123 | @, PDF | | 4,00 | Verbraucherpreisindizes | L | m | lfd. | 2 Monate n. BZR |
| M123S NEU | @, PDF | | 4,00 | Verbraucherpreisindizes (Langfristige Reihe) | L | unreg. (2010) | - | - |
| M163 | @, PDF | | 4,00 | Kaufwerte für Bauland | K | j | 2011 | Oktober |
| M173 | @, PDF | | 4,00 | Kaufwerte für landwirtschaftliche Grundstücke | K | j | 2011 | Oktober |

gedruckte Ausgabe

N Verdienste, Arbeitszeiten und -kosten

| Bestell-Nr. | Download <i>kostenlos</i> | Art der Ausgabe | Preis/ EUR | Titel | Reg. Glied- derg. | Perio- dizität | Vorauss. Herausgabe 2012 | |
|-------------|------------------------------|--------------------|---------------|-------|----------------------|-------------------|-----------------------------|-------|
| | | | | | | | Ausgabe | Monat |

N I Verdienste und Arbeitszeiten

| | | | | | | | | |
|-------|--------|--|------|--|---|----|--------------------------------------|------------------------------------|
| N103 | @, PDF | | 4,00 | Verdienststrukturerhebung | L | 4j | 2010 | September |
| N133 | @, PDF | | 4,00 | Verdienste und Arbeitszeiten im Produzierenden Gewerbe und im Dienstleistungsbereich - Ergebnisse der vierteljährlichen Verdiensterhebung - | L | vj | 3/2011 4/2011 1/2012 2/2012 | Januar April Juli Oktober |
| N133J | @, PDF | | 4,00 | Verdienste und Arbeitszeiten im Produzierenden Gewerbe und im Dienstleistungsbereich | L | j | 2011 | Mai |

N III Arbeitskosten

| | | | | | | | | |
|------|--------|--|-------|---|---|----|------|-----|
| N313 | @, PDF | | 10,00 | Arbeitskosten im Produzierenden Gewerbe und im Dienstleistungsbereich - Ergebnisse der EU-Arbeitskosten- erhebung - | L | 4j | 2008 | Mai |
|------|--------|--|-------|---|---|----|------|-----|

O Finanzen und Vermögen privater Haushalte

| Bestell-Nr. | Download <i>kostenlos</i> | Art der Ausgabe | Preis/ EUR | Titel | Reg. Glied- derg. | Perio- dizität | Vorauss. Herausgabe 2012 | |
|-------------|------------------------------|--------------------|---------------|-------|----------------------|-------------------|-----------------------------|-------|
| | | | | | | | Ausgabe | Monat |












O II Einkommens- und Verbrauchsstichprobe

| | | | | | | | | |
|----------------------------|--------|------|---|--|--------------|--------------|---|---|
| O213 | @, PDF | | 4,00 | Ausstattung privater Haushalte mit ausgewählten langlebigen Gebrauchsgütern und Wohnverhältnisse | L | 5j (2008) | - | - |
| O2231 ¹⁾ @, PDF | | 4,00 | Verbrauch und Aufwendungen von privaten Haushalten Teil 1: Struktur des privaten Konsums | L | 5j (2008) | - | - | |
| O2232 ¹⁾ @, PDF | | | Verbrauch und Aufwendungen von privaten Haushalten Teil 2: Nahrungsmittel, Getränke und Tabakwaren | L | 5j (2008) | - | - | |
| O233 | @, PDF | | 4,00 | Konsumentenkredite und Geldvermögen privater Haushalte | L | 5j (2008) | - | - |


1) Teilung des Statistischen Berichts O223 „Verbrauch und Aufwendungen von privaten Haushalten“

gedruckte Ausgabe














P Gesamtrechnungen

| Bestell-Nr. | Download <i>kostenlos</i> | Art der Ausgabe | Preis/ EUR | Titel | Reg. Glieder- d. | Perio- dizität | Vorauss. Herausgabe 2012 | |
|-------------|------------------------------|---|---------------|--|------------------------|-------------------------------------|-----------------------------|----------|
| | | | | | | | Ausgabe | Monat |
| PI | | | | VGR der Länder | | | | |
| P113 | @, PDF |  | 6,00 | Bruttoinlandsprodukt und Bruttowertschöpfung der Wirtschaftsbereiche | L | j | 2011 | August |
| P123 | @, PDF |  | 6,00 | Bruttolöhne und -gehälter sowie Arbeitnehmerentgelt am Arbeitsort nach Wirtschaftsbereichen | L | j | 2011 | August |
| P133 | @, PDF |  | 4,00 | Einkommen der privaten Haushalte | L | j | 2010 | Dezember |
| P143 | @, PDF |  | 4,00 | Verwendung des Bruttoinlandsprodukts | L | un- reg. ¹⁾ (2009) | - | - |
| P153 | @, PDF |  | 4,00 | Anlageinvestitionen der Wirtschaftsbereiche | L | un- reg. ¹⁾ (2008) | - | - |
| P163 | @, PDF |  | 4,00 | Anlagevermögen und Kapitalstock der Wirtschaftsbereiche | L | un- reg. ¹⁾ (2009) | - | - |
| P173 | @, PDF |  | 4,00 | Bruttonationaleinkommen und Volkseinkommen | L | un- reg. ¹⁾ (2009) | - | - |
| P213 | @, PDF |  | 6,00 | Bruttoinlandsprodukt und Bruttowertschöpfung der Wirtschaftsbereiche in den kreisfreien Städten und Landkreisen | K | un- reg. ¹⁾ (2009) | - | - |
| P223 | @, PDF |  | 6,00 | Bruttolöhne und -gehälter sowie Arbeitnehmerentgelt der Wirtschaftsbereiche in den kreisfreien Städten und Landkreisen | K | un- reg. ¹⁾ (2009) | - | - |
| P233 | @, PDF |  | 4,00 | Primäreinkommen und verfügbares Einkommen der privaten Haushalte in den kreisfreien Städten und Landkreisen | K | un- reg. ¹⁾ (2009) | - | - |
| PV | | | | UGR | | | | |
| P513 | @, PDF |  | 6,00 | Umweltökonomische Gesamtrechnungen Basisdaten und ausgewählte Ergebnisse | L | unreg. (2007) | - | - |
| P514 | @, Excel | | | | | | | |

1) geänderte Periodizität

 gedruckte Ausgabe

Q Umwelt

| Bestell-Nr. | Download <i>kostenlos</i> | Art der Ausgabe | Preis/ EUR | Titel | Reg. Glied- derg. | Perio- dizität | Vorauss. Herausgabe 2012 | |
|--------------|------------------------------|---|---------------|--|----------------------|-------------------|-----------------------------|--------------------|
| | | | | | | | Ausgabe | Monat |
| Q I | | | | Wasserversorgung und Abwasserentsorgung | | | | |
| Q113 | @, PDF |  | 4,00 | Öffentliche Wasserversorgung und Abwasserentsorgung | K | 3j | 2010 | September |
| Q163 | @, PDF |  | 4,00 | Nichtöffentliche Wasserversorgung und Abwasserentsorgung | L | 3j | 2010 | Mai |
| Q193 | @, PDF |  | 4,00 | Wasser- und Abwasserentgelte für die öffentliche Wasserversorgung und Abwasserentsorgung | G | 3j (2010) | - | - |
| Q194 | @, Excel | | | | | | | |
| Q II | | | | Abfallwirtschaft, Recycling | | | | |
| Q243 | @, PDF |  | 2,00 | Aufbereitung und Verwertung von Bauabfällen | K | 2j | 2010 | April |
| Q263 | @, PDF |  | 2,00 | Einsammlung und Verbleib von Verpackungen | L | j | 2010 | April |
| Q2A3 | @, PDF |  | 4,00 | Abfallentsorgung | L | j | 2010 | März |
| Q2B3 | @, PDF |  | 4,00 | Gefährliche Abfälle sowie grenzüberschreitende Abfallverbringung | L | j | 2010 | Juni |
| Q2C3 | @, PDF |  | 4,00 | Abfallerzeugung - Ergebnisse einer Erhebung bei ausgewählten Betrieben und sonstigen Arbeitsstätten (<i>Titeländerung</i>) | L | 4j | 2010 | März |
| Q III | | | | Umweltschutzausgaben und -produkte | | | | |
| Q313 | @, PDF |  | 2,00 | Umweltschutzinvestitionen der Betriebe im Produzierenden Gewerbe | L | j | 2009 2010 | Februar Oktober |
| Q323 | @, PDF |  | 2,00 | Waren und Dienstleistungen für den Umweltschutz | L | j | 2010 | Juni |
| Q IV | | | | Umweltbelastungen | | | | |
| Q133 | @, PDF |  | 2,00 | Unfälle mit Wasser gefährdenden Stoffen | L | j | 2011 | Oktober |
| Q413 | @, PDF |  | 2,00 | Anlagen zum Umgang mit Wasser gefährdenden Stoffen | L | 5j | 2009 | Januar |
| Q433 | @, PDF |  | 2,00 | Verwendung klimawirksamer Stoffe | L | j | 2011 | November |

 gedruckte Ausgabe

V. Informations- und Serviceleistungen

Auskunfts- und Beratungsdienst

Jeder Auskunftsuchende kann sich an den allgemeinen (zentralen) Auskunft- und Beratungsdienst telefonisch, per Telefax, per E-Mail, postalisch oder persönlich wenden. Dieser gibt bzw. vermittelt fachliche Auskünfte aus allen Sachgebieten und koordiniert fach- und länderübergreifende Anfragen.

Der Service umfasst auch die Beratung bei speziellen Informationswünschen bzw. deren Vermittlung an die Fachbereiche, sodass ggf. Sonderaufbereitungen aus vorhandenen Datenbeständen vorgenommen werden.

Außerdem bietet er alle Standardpublikationen des Statistischen Amtes Mecklenburg-Vorpommern sowie Gemeinschaftsveröffentlichungen, die zusammen mit den anderen Statistischen Ämtern des Bundes und der Länder herausgegeben werden, an.

Ansprechpartnerinnen:

Margrit Rascher
Kerstin Wohlmann

Telefon: 0385 588-56659, -56711
Telefax: 0385 588-56909
E-Mail: statistik.auskunft@statistik-mv.de

Öffnungszeiten:

Montag bis Freitag
9.00 bis 11.30 Uhr
und
Montag bis Donnerstag
13.30 bis 15.00 Uhr
Nach Voranmeldung sind Besuche auch zu anderen Zeiten möglich.

Bibliothek

Das Statistische Amt Mecklenburg-Vorpommern verfügt über eine öffentliche Präsenzbibliothek mit dem Hauptsammelgebiet „Amtliche Statistik“, in der jeder Nutzer nicht nur Veröffentlichungen des Amtes, sondern aufgrund des Schriftenaustausches mit anderen statistischen Ämtern im In- und Ausland sowie Instituten auch deren Publikationen einsehen kann.

Der Bestand umfasst darüber hinaus statistisch-periodische, demografische, wirtschafts- und sozialwissenschaftliche Fachliteratur und allgemeine Literatur (Lexika) sowie eine Reihe von Zeitschriften. Im geringen Umfang besitzt die Bibliothek auch historische statistische Publikationen.

Eine Ausleihe ist nicht möglich. Gegen Entgelt besteht Kopiermöglichkeit.

Ansprechpartnerin:

Simone Luptowski

Telefon: 0385 588-56710
Telefax: 0385 588-56909
E-Mail: statistik.bibliothek@statistik-mv.de

Öffnungszeiten:

Montag bis Freitag
9.00 bis 11.30 Uhr
und
Montag bis Donnerstag
13.30 bis 15.00 Uhr
Nach Voranmeldung sind Besuche auch zu anderen Zeiten möglich.

V. Informations- und Serviceleistungen

Vertrieb

Die Veröffentlichungen sind im Vertrieb des Statistischen Amtes Mecklenburg-Vorpommern erhältlich.

Ansprechpartnerinnen:

Urte Lux
Marion Teichert
Annett Booß

Telefon: 0385 588-56712, -56713, -56714
Telefax: 0385 588-56909
E-Mail: statistik.vertrieb@statistik-mv.de

Öffnungszeiten:

Montag bis Freitag
9.00 bis 11.30 Uhr
und
Montag bis Donnerstag
13.30 bis 15.00 Uhr
Nach Voranmeldung sind Besuche auch zu anderen
Zeiten möglich.

Bitte beachten Sie: Statistische Berichte werden nur auf Anforderung vervielfältigt, daher ist eine sofortige Mitnahme i. d. R. nicht möglich.

Pressestelle

Wir bieten Journalistinnen und Journalisten einen kompetenten und schnellen sowie mediengerechten Informationsservice zu allen statistischen Fragen.

Aktuell und kontinuierlich werden durch Presseinformationen die wichtigsten Ergebnisse der amtlichen Statistik veröffentlicht. Bei den Presseinformationen dominieren entsprechend dem Statistikprogramm Bevölkerungs- und Wirtschaftsthemen; regelmäßig werden Veröffentlichungen angekündigt.

Ansprechpartnerinnen:

Loretta Siegmann
Margrit Rascher
Urte Lux

Telefon: 0385 588-56411, -56659, -56712
Telefax: 0385 588-56909
E-Mail: statistik.presse@statistik-mv.de

Internet

Das Statistische Amt Mecklenburg-Vorpommern ist eine moderne, kompetente und kundenorientierte Serviceeinrichtung im Bereich statistischer Informationen über Mecklenburg-Vorpommern und präsentiert im Internet unter der Adresse

<http://www.statistik-mv.de>

ein umfangreiches Informations- und Datenangebot sowie mehrere Serviceleistungen.

Die statistischen Veröffentlichungen zu den verschiedenen Wahlen sind unter der Adresse

<http://www.wahlen.m-v.de>

zu finden.

Neben der Möglichkeit, einen Newsletter für Presseinformationen und Statistische Berichte zu nutzen, finden Sie in unserer Präsentation auch direkte Verknüpfungen zu den gemeinsamen Angeboten der Statistischen Ämter des Bundes und der Länder (u. a. Statistikportal) sowie Links zu statistischen Institutionen im In- und Ausland.

VI. Anschriften der Statistischen Ämter des Bundes und der Länder

| Hausanschrift | Postanschrift | Vorwahl | Auskunftsdienst (Durchwahl) | Telefax |
|--|--|----------------------|--|-----------------------------|
| | | Internetadresse | | |
| Statistisches Bundesamt Gustav-Stresemann-Ring 11 65189 Wiesbaden | Statistisches Bundesamt 65180 Wiesbaden | 0611 | 75-3868 75-2354 | 75-3330 |
| | | | <i>www.destatis.de</i> | |
| Statistisches Landesamt Baden-Württemberg Böblinger Str. 68 70199 Stuttgart | Statistisches Landesamt Baden-Württemberg Postfach 10 60 33 70049 Stuttgart | 0711 | 641-2833 | 641-2973 |
| | | | <i>www.statistik-bw.de</i> | |
| Bayerisches Landesamt für Statistik und Daten- verarbeitung Neuhauser Str. 8 80331 München | Bayerisches Landesamt für Statistik und Daten- verarbeitung 80288 München | 089 | 2119-218 | 2119-1580 |
| | | | <i>www.statistik.bayern.de</i> | |
| Amt für Statistik Berlin-Brandenburg Standort: <u>Berlin</u> Alt-Friedrichsfelde 60 10315 Berlin | Amt für Statistik Berlin-Brandenburg Alt-Friedrichsfelde 60 10315 Berlin | 0331 | 8173-1755 | (Vorwahl: 030) 9028-4091 |
| Standort: <u>Potsdam</u> Behlertstr. 3a 14467 Potsdam | Behlertstr. 3a 14467 Potsdam | | | |
| | | | <i>www.statistik-berlin-brandenburg.de</i> | |
| Statistisches Landesamt Bremen An der Weide 14 - 16 28195 Bremen | Statistisches Landesamt Bremen Postfach 10 13 09 28013 Bremen | 0421 0421 | 361-10541 361-6070 | 361-6168 |
| | | | <i>www.statistik.bremen.de</i> | |
| Statistisches Amt für Ham- burg und Schleswig-Holstein Standort: <u>Hamburg</u> Steckelhörn 12 20457 Hamburg | Statistisches Amt für Ham- burg und Schleswig-Holstein 20453 Hamburg | 040 040 | 42831-1578 42831-1719 | 42831-1333 |
| | | | <i>www.statistik-nord.de</i> | |
| Standort: <u>Kiel</u> Fröbelstr. 15 - 17 24113 Kiel | Postfach 71 30 24171 Kiel | 0431 0431 0431 | 6895-9278 6895-9168 6895-9356 | 6895-9372 |
| | | | <i>www.statistik-nord.de</i> | |
| Hessisches Statistisches Landesamt Rheinstr. 35/37 65185 Wiesbaden | Hessisches Statistisches Landesamt 65175 Wiesbaden | 0611 | 3802-832 | 3802-890 |
| | | | <i>www.statistik-hessen.de</i> | |

VI. Anschriften der Statistischen Ämter des Bundes und der Länder

| Hausanschrift | Postanschrift | Vorwahl | Auskunftsdienst (Durchwahl) | Telefax |
|--|--|------------------------|--|-----------|
| | | <i>Internetadresse</i> | | |
| Statistisches Amt Mecklenburg-Vorpommern Lübecker Str. 287 19059 Schwerin | Statistisches Amt Mecklenburg-Vorpommern Postfach 12 01 35 19018 Schwerin | 0385 | 588-56659 588-56711 | 588-56909 |
| | | | <i>www.statistik-mv.de</i> | |
| Landesbetrieb für Statistik und Kommunikationstechnologie Niedersachsen Göttinger Chaussee 76 30453 Hannover | Landesbetrieb für Statistik und Kommunikationstechnologie Niedersachsen Postfach 91 07 64 30427 Hannover | 0511 | 9898-1132 | 9898-4132 |
| | | | <i>www.lskn.niedersachsen.de</i> | |
| Information und Technik Nordrhein-Westfalen Mauerstr. 51 40476 Düsseldorf | Information und Technik Nordrhein-Westfalen 40193 Düsseldorf | 0211 | 9449-2495 | 9449-2104 |
| | | | <i>www.it.nrw.de</i> | |
| Statistisches Landesamt Rheinland-Pfalz Mainzer Str. 14 - 16 56130 Bad Ems | Statistisches Landesamt Rheinland-Pfalz 56128 Bad Ems | 02603 | 71-4444 | 71-194444 |
| | | | <i>www.statistik.rlp.de</i> | |
| Statistisches Amt Saarland Virchowstr. 7 66119 Saarbrücken | Statistisches Amt Saarland Postfach 10 30 44 66030 Saarbrücken | 0681 | 501-5912 | 501-5937 |
| | | | <i>www.statistik.saarland.de</i> | |
| Statistisches Landesamt des Freistaates Sachsen Macherstr. 63 01917 Kamenz | Statistisches Landesamt des Freistaates Sachsen Postfach 11 05 01911 Kamenz | 03578 | 33-1913 | 33-1921 |
| | | | <i>www.statistik.sachsen.de</i> | |
| Statistisches Landesamt Sachsen-Anhalt Merseburger Str. 2 06110 Halle (Saale) | Statistisches Landesamt Sachsen-Anhalt Postfach 20 11 56 06012 Halle (Saale) | 0345 | 2318-715 2318-716 2318-777 | 2318-913 |
| | | | <i>www.statistik.sachsen-anhalt.de</i> | |
| Thüringer Landesamt für Statistik Europaplatz 3 99091 Erfurt | Thüringer Landesamt für Statistik Postfach 90 01 63 99104 Erfurt | 0361 | 37-84647 37-84642 | 37-84699 |
| | | | <i>www.statistik.thueringen.de</i> | |